



Al margen un sello con el Escudo Nacional, que dice: Estados Unidos Mexicanos, Gobierno del Estado de Tlaxcala.

JORGE VALDÉS AGUILERA Secretario de Planeación y Finanzas del Gobierno del Estado de Tlaxcala, con fundamento en lo dispuesto por los artículos 32 de la Ley Orgánica de la Administración Pública del Estado; 4-A y 6 de la Ley de Coordinación Fiscal; 503, 504, 506 y 509 del Código Financiero para el Estado de Tlaxcala y sus Municipios, y; 39 del Decreto de Presupuesto de Egresos del Estado de Tlaxcala para el Ejercicio Fiscal 2014, emite el siguiente:

Acuerdo por el que se dan a conocer las participaciones correspondientes a cada municipio, ministrados a éstos por el Estado, provenientes de la recaudación federal y estatal participable; los recursos obtenidos del Fondo de Compensación; y los recursos obtenidos del Incentivo a la Venta Final de Gasolinas y Diesel, todos del primer trimestre correspondiente a los meses de Enero, Febrero y Marzo del ejercicio fiscal de 2014

PRIMERO. El Fondo Estatal Participable a los municipios, es el siguiente:



 			
DETERMINACIÓN DEL FONDO ESTATAL PARTICIPABLE A LOS MUNICIPIOS PARA EL EJERCICIO FISCAL 2014 ENERO-MARZO DE 2014			
***PARTICIPACIONES FEDERALES	INGRESOS REALES 2014	PORCENTAJE A REPARTIR	PARTICIPACIÓN A MUNICIPIOS
FONDO GENERAL DE PARTICIPACIONES	1,231,665,124.46	20.00%	246,333,024.89
FONDO DE FOMENTO MUNICIPAL	103,840,823.00	100.00%	103,840,823.00
FONDO DE FISCALIZACIÓN	68,416,452.00	20.00%	13,683,290.40
IMPUESTO ESPECIAL SOBRE PROD. Y SERVICIOS	8,565,082.29	20.00%	1,713,016.46
IMPUESTO SOBRE TENENCIA O USO DE VEHÍCULOS	32,417.00	20.00%	6,483.40
IMPUESTO SOBRE VEHÍCULOS NUEVOS	6,717,348.00	20.00%	1,343,469.60
TOTALES	1,419,237,246.75		366,920,107.75
***IMPUESTOS ESTATALES	INGRESOS REALES 2014	PORCENTAJE A REPARTIR	PARTICIPACIÓN A MUNICIPIOS
DIVERSIONES Y ESPECTÁCULOS PÚBLICOS	146,331.00	60.00%	87,798.60
LOTERIAS, RIFAS, SORTEOS Y CONCURSOS	198,785.00	50.00%	99,392.50
TENENCIA O USO DE VEHÍCULOS	1,276,403.00	10.00%	127,640.30
NÓMINAS	55,571,517.32	10.00%	5,557,151.73
HOSPEDAJE	382,114.00	20.00%	76,422.80
	57,575,150.32		5,948,405.93
TOTAL RECAUDACIÓN ESTATAL PARTICIPABLE			372,868,513.68

FONDO ESTATAL PARTICIPABLE	PORCENTAJE	PARTICIPACION
FONDO I: FONDO DE GARANTIA	IRREDUCTIBLE	322,352,948.07
FONDO II: FONDO POBLACIONAL	20%	10,103,113.12
FONDO III: FONDO DE INCENTIVO A RECAUDACIÓN DE PREDIAL	25%	12,628,891.40
FONDO IV: FONDO DE NIVEL RECAUDACIÓN DE PREDIAL	10%	5,051,556.56
FONDO V: FONDO DE INCENTIVO A RECAUDACIÓN DE DERECHOS DE AGUA	25%	12,628,891.40
FONDO VI: FONDO DE NIVEL RECAUDACIÓN DE DERECHOS DE AGUA	10%	5,051,556.56
FONDO VII: FONDO DE DESARROLLO MUNICIPAL	10%	5,051,556.56
TOTAL	100%	372,868,513.68



SEGUNDO. Con base en las cifras mencionadas en el artículo anterior, las participaciones correspondientes a cada municipio, son:

TOTAL DE PARTICIPACIONES A MUNICIPIOS										
ENERO-MARZO 2014										
NO.	MUNICIPIO	PARTICIPACIÓN FONDO I (A)	PARTICIPACIÓN FONDO II (B)	PARTICIPACIÓN FONDO III (C)	PARTICIPACIÓN FONDO IV (D)	PARTICIPACIÓN FONDO V (E)	PARTICIPACIÓN FONDO VI (F)	PARTICIPACIÓN FONDO VII (F)	PARTICIPACIÓN EN INCREMENTOS E=B+C+D+E+F	TOTAL DE PARTICIPACIONES
1.-	ACUAMANALA DE M. H.	2,926,233.50	49,317.98	135,603.26	22,491.85	60,565.11	3,220.13	56,152.04	327,350.36	3,253,583.86
2.-	ATLIZAYANCA	5,527,759.66	137,608.47	201,258.22	12,266.50	265,847.32	31,502.06	81,111.49	729,594.08	6,257,353.74
3.-	AMAXAC DE GRO.	3,516,534.47	85,276.67	222,887.01	28,867.72	141,188.09	10,395.05	77,512.74	566,127.27	4,082,661.73
4.-	AFETATITLAN DE A. C.	4,311,728.09	115,380.41	97,120.41	97,142.85	120,056.68	36,206.75	85,747.14	672,641.24	4,984,369.34
5.-	APZACO	18,716,984.21	660,555.22	215,120.62	986,827.62	189,716.50	1,078,873.25	110,067.08	3,241,160.29	21,958,144.51
6.-	ATLANGATEPEC	4,083,417.16	51,969.11	227,272.03	11,655.76	249,224.12	10,818.22	40,824.17	591,763.42	4,675,180.58
7.-	BENITO JUAREZ	2,724,918.61	49,110.72	189,963.89	6,688.19	162,828.56	13,299.97	56,815.57	478,706.91	3,203,625.52
8.-	CALPULALPAN	9,769,019.74	386,935.86	176,867.45	236,641.10	341,600.87	361,016.21	124,967.30	1,628,028.80	11,397,048.54
9.-	CHIAUTEMPAN	13,434,802.97	571,237.08	254,997.77	231,012.96	228,743.13	424,871.45	137,306.02	1,848,168.42	15,282,971.39
10.-	CONTLA DE J. C.	7,578,063.71	302,971.80	130,638.21	34,806.73	226,479.94	40,757.48	132,668.70	868,322.87	8,446,386.58
11.-	CUAPAXTLA	4,103,622.09	118,057.45	100,548.63	10,624.34	127,748.40	5,285.75	96,233.83	458,698.41	4,562,320.50
12.-	CUAXOMULCO	3,399,977.16	43,748.01	171,246.38	10,591.67	198,472.00	7,125.90	41,570.90	472,754.85	3,872,732.00
13.-	EL CARMEN TEQUEXQUITLA	4,570,022.62	132,712.08	221,590.18	35,661.50	145,962.31	8,196.14	94,471.10	638,593.31	5,208,615.93
14.-	EMILIANO ZAPATA	2,481,786.69	35,803.25	159,727.16	2,873.25	122,986.10	3,311.89	46,443.05	371,144.70	2,852,931.39
15.-	ESPAÑITA	3,299,647.04	72,530.50	211,199.17	18,553.60	204,867.80	22,261.18	68,958.87	598,371.12	3,898,018.16
16.-	HUAMANTLA	15,994,157.44	733,845.65	256,288.22	255,367.88	193,710.30	530,667.42	148,717.58	2,118,597.06	18,112,754.49
17.-	HUEYOTLIPAN	4,370,682.78	119,853.66	198,061.55	17,537.84	198,224.65	38,042.28	88,282.51	660,002.48	5,030,685.25
18.-	IXTACUIXTLA DE M. M.	8,233,012.34	303,645.38	118,154.07	110,683.46	252,500.80	62,754.52	121,732.48	969,470.71	9,202,483.04
19.-	IXTENCO	3,395,935.31	58,644.44	191,711.75	10,976.96	169,574.23	27,956.81	55,384.29	514,248.47	3,910,183.79
20.-	LA MAGDALENA TLALTELULCO	4,654,539.63	145,371.89	258,851.55	50,937.97	177,434.64	24,477.89	99,635.82	756,709.75	5,411,249.38
21.-	LAZARO CARDENAS	2,994,664.78	23,912.01	129,980.21	2,950.31	158,132.89	4,286.13	26,268.47	345,530.02	3,340,194.80
22.-	MAZATECOCHCO DE J. M. M.	3,291,056.82	84,110.86	131,156.95	6,475.68	133,831.32	11,033.29	83,716.23	450,324.33	3,741,381.14
23.-	MUÑOZ DE D. A.	2,532,331.89	37,003.60	170,158.59	7,516.95	319,217.52	14,215.82	43,731.27	591,843.74	3,124,175.63
24.-	NANACAMILPA DE M. A.	5,077,581.41	143,696.58	218,110.53	62,976.51	209,646.07	83,929.51	90,257.65	808,616.85	5,886,198.27
25.-	NATVITAS	6,526,926.91	203,981.79	348,477.66	39,529.66	178,746.44	20,932.18	101,467.10	893,134.82	7,420,061.73
26.-	PANOTLA	6,391,423.72	216,995.65	187,465.21	70,632.95	114,738.04	23,658.07	112,774.21	726,264.14	7,117,687.86
27.-	PAPALOTLA DE X.	6,623,806.17	233,135.61	186,187.82	195,667.66	160,272.81	10,772.53	114,541.05	900,577.48	7,524,383.64
28.-	SANCTORUM DE L. C.	3,550,099.53	73,178.17	335,493.25	19,410.69	674,427.78	24,711.85	56,956.84	1,184,178.59	4,734,278.11
29.-	SAN DAMIAN TEXOLOC	2,904,085.93	43,730.74	176,308.83	3,844.68	138,396.40	10,099.47	48,589.53	420,969.64	3,325,055.57
30.-	SAN FCO. TETLANOHCAN	3,736,105.76	85,319.84	279,942.01	9,600.34	199,155.66	12,721.77	71,852.50	658,592.13	4,394,697.89
31.-	SAN JERONIMO ZACUALPAN	2,915,014.03	30,924.13	245,381.21	4,224.34	87,200.59	4,735.19	34,244.90	406,710.35	3,321,724.38
32.-	SAN JOSE TEACALCO	2,735,119.58	48,877.56	100,920.42	4,134.65	287,771.62	24,860.55	55,576.67	522,141.48	3,257,261.06
33.-	SAN JUAN HUACTZINCO	2,974,477.03	58,903.51	234,325.18	11,748.23	241,507.17	9,982.95	60,731.20	617,198.23	3,591,675.27
34.-	SAN LORENZO AXOCOMANITLA	2,767,664.63	43,566.66	236,435.03	8,081.79	185,115.16	11,749.28	48,762.22	533,710.14	3,301,374.77
35.-	SAN LUCAS TECOPILO	2,618,563.67	24,464.69	403,353.17	8,899.55	297,285.84	9,907.61	26,487.58	770,398.44	3,388,962.11
36.-	SAN PABLO DEL MONTE	12,658,599.06	601,168.12	143,138.91	61,112.39	311,448.08	164,651.33	156,996.88	1,438,515.70	14,097,114.76
37.-	SANTA ANA NOPALUCAN	3,089,736.29	59,214.39	123,251.14	3,081.60	68,851.30	4,941.08	64,367.08	323,706.58	3,413,442.87
38.-	SANTA APOLONIA TEACALCO	2,705,312.31	37,556.28	265,394.35	2,335.56	224,708.33	14,109.27	42,076.41	586,180.19	3,291,492.51
39.-	SANTA CATERINA AYOMETLA	3,444,753.25	69,015.81	309,034.11	8,763.02	208,999.67	12,037.24	61,997.77	669,847.62	4,114,600.88
40.-	SANTA CRUZ QUILEHTLA	2,909,077.13	54,369.81	280,185.07	7,644.50	206,022.77	8,682.33	57,107.49	614,011.98	3,523,089.12
41.-	SANTA CRUZ TLAXCALA	4,534,928.69	155,164.67	224,812.57	77,192.42	180,083.34	21,458.83	108,763.33	767,475.17	5,302,403.86
42.-	SANTA ISABEL XILOXOTLA	2,606,321.52	38,307.57	183,698.50	13,043.23	189,541.45	2,229.24	45,978.36	472,798.36	3,079,119.88
43.-	TENANCINGO	3,847,435.03	101,580.70	310,448.69	16,892.83	219,988.52	14,226.53	81,986.26	745,123.53	4,592,558.56
44.-	TEOLOCHOLO	5,298,766.26	187,142.34	203,386.01	60,317.33	197,387.91	35,335.81	113,884.03	797,453.43	6,096,219.69
45.-	TEPETITLA DE LARDIZABAL	4,793,423.63	161,701.83	197,341.64	43,952.13	180,083.34	9,635.11	109,294.68	702,008.74	5,495,432.36
46.-	TEPEYANCO	3,528,738.31	95,406.24	224,753.07	36,295.27	258,503.74	6,007.01	83,699.18	704,664.51	4,233,402.81
47.-	TERRENATE	4,621,414.44	118,955.55	145,336.12	18,323.84	218,385.72	30,478.35	84,041.74	615,521.33	5,236,935.76
48.-	TETLA DE LA SOLIDARIDAD	6,539,357.74	248,360.20	132,257.20	91,987.14	198,619.93	30,087.16	124,871.93	826,183.56	7,365,541.29
49.-	TETLATLAHUCA	3,587,478.91	107,167.94	299,000.14	4,431.41	579,909.76	16,139.40	84,922.62	1,091,571.28	4,679,050.19
50.-	TLAXCALA	20,044,172.32	775,434.76	229,262.42	1,231,782.89	197,214.88	1,251,311.01	118,966.34	3,803,972.30	23,848,144.62
51.-	TLAXCO	8,594,085.09	344,897.70	182,066.03	67,802.46	175,282.51	42,393.92	133,481.93	945,924.55	9,540,009.65
52.-	TOCATLÁN	2,813,392.01	48,264.43	255,095.90	13,991.45	151,853.15	7,378.37	53,406.75	529,990.05	3,343,382.06
53.-	TOTOLAC	5,709,189.64	178,109.49	262,575.41	115,239.46	203,347.85	30,410.08	99,772.45	889,454.73	6,598,644.37
54.-	IZOMPAATEPEC	4,821,296.41	126,174.92	180,114.27	59,804.42	250,573.75	37,725.48	83,887.22	738,280.06	5,559,576.47
55.-	XALOZTOPEC	5,524,617.16	187,988.63	307,539.81	33,815.96	186,041.39	34,945.77	109,064.38	859,395.95	6,384,013.10
56.-	XALTOCAN	3,547,789.22	84,430.38	185,719.27	49,998.12	159,255.28	44,541.65	75,488.51	599,433.21	4,147,222.42
57.-	XICHOTZINCO	3,902,623.02	105,829.42	203,812.39	61,268.71	255,816.49	20,162.87	84,684.33	731,574.21	4,634,197.23
58.-	YAUHQUEMEHCAN	6,734,093.08	285,674.67	209,532.26	200,989.62	208,343.08	60,346.85	135,082.82	1,099,969.30	7,834,062.38
59.-	ZACATELCO	8,331,858.38	333,800.94	181,253.96	111,156.76	222,033.41	129,634.56	130,530.39	1,108,410.02	9,440,268.40
60.-	ZITLALTEPEC DE T. S. S.	3,432,722.08	71,019.27	146,091.57	12,230.30	213,418.91	4,050.76	66,643.58	513,454.38	3,946,176.46
TOTAL:		322,352,948.07	10,103,113.12	12,628,891.40	5,051,556.56	12,628,891.40	5,051,556.56	5,051,556.56	50,515,565.62	372,868,513.68



TERCERO. Los recursos obtenidos del Fondo de Compensación participables a los municipios, son los siguientes:

 			
DETERMINACIÓN DE PARTICIPACION DE INGRESO POR FONDO DE COMPENSACIÓN ENERO-MARZO DE 2014			
PARTICIPACIONES FEDERALES	INGRESOS ENE-MAR 2014	PORCENTAJE A REPARTIR	A MUNICIPIOS
FONDO DE COMPENSACIÓN	123,804,127.09	20.00%	24,760,825.42
TOTAL	123,804,127.09		24,760,825.42



CUARTO. Con base en las cifras mencionadas en el artículo anterior, las participaciones del Fondo de Compensación correspondientes a cada municipio son:

 TLAXCALA <small>GOBIERNO DEL ESTADO</small> <small>2011 - 2016</small>		TOTAL FONDO DE COMPENSACIÓN (ANEXO 17 AL CCAMFF) ENERO-MARZO DE 2014					 SPF <small>SECRETARÍA DE PLANEACIÓN Y FINANZAS</small>
MUNICIPIO	PARTICIPACIÓN FONDO I (A)	PARTICIPACIÓN FONDO II (B)	PARTICIPACIÓN FONDO III (C)	PARTICIPACIÓN FONDO IV (D)	PARTICIPACIÓN FONDO V (E)	TOTAL A DISTRIB. DE ENE-MAR 2014	
1.- ACUAMANALA DE M. H.	84,608.35	26,587.04	5,512.33	11,874.69	789.19	129,371.60	
2.- ATLTZAYANCA	236,076.70	39,459.68	3,006.29	52,123.33	7,720.56	338,386.56	
3.- AMAXAC DE GRO.	146,297.92	43,700.32	7,074.93	27,682.03	2,547.63	227,302.84	
4.- APETA TITLAN DE A. C.	197,942.94	42,763.21	23,807.88	23,538.90	8,873.59	296,926.53	
5.- APIZACO	1,133,227.41	42,177.61	241,852.85	37,196.75	264,411.49	1,718,866.10	
6.- ATLANGATEPEC	89,156.55	44,560.07	2,856.61	48,864.11	2,651.34	188,088.67	
7.- BENITO JUAREZ	84,252.79	37,245.25	1,639.15	31,924.97	3,259.57	158,321.73	
8.- CALPULALPAN	663,814.78	34,677.50	57,996.27	66,975.95	88,478.27	911,942.77	
9.- CHIAUTEMPAN	979,996.08	49,996.12	56,616.92	44,848.50	104,127.98	1,235,585.60	
10.- CONTLA DE J. C.	519,768.74	25,613.57	8,530.47	44,404.77	9,988.89	608,306.44	
11.- CUAPIAXTLA	202,535.58	19,714.06	2,652.84	25,046.98	1,295.44	251,244.90	
12.- CUAXOMULCO	75,052.69	33,575.41	2,595.82	38,913.40	1,746.42	151,883.73	
13.- EL CARMEN TEQUEXQUITLA	227,676.60	43,446.06	8,739.96	28,618.09	2,008.72	310,489.43	
14.- EMILIANO ZAPATA	61,422.90	31,316.89	704.18	24,113.26	811.68	118,368.92	
15.- ESPAÑITA	124,431.01	41,408.75	4,547.14	40,167.39	5,455.80	216,010.08	
16.- HUAMANTLA	1,258,962.14	50,249.13	62,585.85	37,979.79	130,056.58	1,539,833.49	
17.- HUEYOTLIPAN	205,617.10	38,832.92	4,298.19	38,864.90	9,323.44	296,936.56	
18.- IXTACUIXTLA DE M. M.	520,924.31	23,165.87	27,126.43	49,506.55	15,379.95	636,103.10	
19.- IXTENCO	100,608.53	37,587.95	2,690.25	33,247.56	6,851.69	180,985.96	
20.- LA MAGDALENA TLALTTELULCO	249,395.36	50,751.71	12,483.94	34,788.71	5,999.07	353,418.78	
21.- LAZARO CARDENAS	41,022.68	25,484.56	723.07	31,004.31	1,050.45	99,285.07	
22.- MAZATECOCHCO DE J. M. M.	134,297.90	25,715.28	1,587.07	26,239.63	2,704.05	190,543.92	
23.- MUÑOZ DE D. A.	83,482.19	33,362.13	1,842.26	62,587.36	3,484.03	184,757.96	
24.- NANACAMILPA DE M. A.	246,521.26	42,763.82	15,434.36	41,104.24	20,569.54	366,393.22	
25.- NATIVITAS	349,944.63	68,324.24	9,687.97	35,045.91	5,130.08	468,132.84	
26.- PANOTLA	372,270.80	36,755.35	17,310.80	22,496.10	5,798.15	454,631.21	
27.- PAPANOTLA DE X.	399,960.00	36,504.90	47,954.45	31,423.87	2,640.14	518,483.37	
28.- SANCTORUM DE L. C.	125,542.14	65,778.46	4,757.19	132,231.63	6,056.41	334,665.82	
29.- SAN DAMIAN TEXOLOC	75,023.06	34,567.98	942.26	27,134.68	2,475.19	140,143.16	
30.- SAN FCO. TETLANOHCAN	136,372.00	54,886.81	2,352.86	39,047.44	3,117.87	235,776.97	
31.- SAN JERONIMO ZACUALPAN	53,052.44	48,110.65	1,035.31	17,096.98	1,160.51	120,455.88	
32.- SAN JOSE TEACALCO	83,852.78	19,786.95	1,013.33	56,421.92	6,092.85	167,167.83	
33.- SAN JUAN HUAQTZINCO	101,052.97	45,942.95	2,879.27	47,351.08	2,446.63	199,672.91	
34.- SAN LORENZO AXOCOMANITLA	74,741.57	46,356.61	1,980.69	36,294.59	2,879.53	162,252.99	
35.- SAN LUCAS TECOPILCO	41,970.84	79,083.41	2,181.11	58,287.32	2,428.17	183,950.85	
36.- SAN PABLO DEL MONTE	1,031,344.79	28,064.52	14,977.49	61,064.04	40,352.94	1,175,803.78	
37.- SANTA ANA NOPALUCAN	101,586.31	24,165.22	755.24	13,499.32	1,210.96	141,217.07	
38.- SANTA APOLONIA TEACALCO	64,430.35	52,034.52	572.40	44,057.42	3,457.91	164,552.60	
39.- SANTA CATARINA AYOMETLA	118,401.32	60,590.75	2,147.65	40,977.50	2,950.10	225,067.32	
40.- SANTA CRUZ QUILEHTLA	93,275.11	54,934.46	1,873.52	40,393.84	2,127.88	192,604.81	
41.- SANTA CRUZ TLAXCALA	266,195.55	44,077.86	18,918.41	35,308.03	5,259.16	369,759.00	
42.- SANTA ISABEL XILOXOTLA	65,719.25	36,016.83	3,196.65	37,162.43	546.34	142,641.50	
43.- TENANCINGO	174,268.60	60,868.10	4,140.11	43,132.03	3,486.65	285,895.50	
44.- TEOLOCHOLCO	321,055.42	39,876.86	14,782.64	38,700.84	8,660.14	423,075.90	
45.- TEPETITLA DE LARDIZABAL	277,410.49	38,691.77	10,771.84	35,308.03	2,361.38	364,543.51	
46.- TEPEYANCO	163,675.89	44,066.19	8,895.29	50,683.51	1,472.20	268,793.09	
47.- TERRENATE	204,076.34	28,495.31	4,490.83	42,817.78	7,469.67	287,349.93	
48.- TETLA DE LA SOLIDARIDAD	426,078.81	25,931.00	22,544.31	38,942.40	7,373.80	520,870.32	
49.- TETLATLAHUCA	183,853.89	58,623.44	1,086.06	113,699.96	3,955.46	361,218.81	
50.- TLAXCALA	1,330,311.08	44,950.32	301,886.76	38,666.92	306,672.74	2,022,487.81	
51.- TLAXCO	591,695.46	35,696.76	16,617.11	34,366.75	10,389.95	688,766.03	
52.- TOCATLÁN	82,800.92	50,015.36	3,429.04	29,773.08	1,808.30	167,826.69	
53.- TOTOLAC	305,558.95	51,481.83	28,243.02	39,869.38	7,452.94	432,606.11	
54.- TZOMPANTEPEC	216,461.66	35,314.09	14,656.93	49,128.72	9,245.80	324,807.21	
55.- XALOZTOC	322,507.29	60,297.77	8,287.65	36,476.19	8,564.55	436,133.45	
56.- XALTOCAN	144,846.05	36,413.03	12,253.60	31,224.37	10,916.32	235,653.37	
57.- XICOHTZINCO	181,557.57	39,960.46	15,015.80	50,156.64	4,941.54	291,632.02	
58.- YAUHQUEMEHCAN	490,094.34	41,081.93	49,258.77	40,848.77	14,789.88	636,073.67	
59.- ZACATELCO	572,658.22	35,537.54	27,242.43	43,532.96	31,770.99	710,742.13	
60.- ZITLALTEPEC DE T. S. S.	121,838.39	28,643.43	2,997.42	41,843.96	992.76	196,315.96	
TOTAL:	17,332,577.79	2,476,082.54	1,238,041.27	2,476,082.54	1,238,041.27	24,760,825.42	

QUINTO: Los recursos obtenidos del Incentivo a la Venta Final de Gasolinas y Diesel participables a los municipios, son:

 			
DETERMINACIÓN DE PARTICIPACION DE INGRESO POR INCENTIVO A LA VENTA FINAL DE GASOLINAS Y DIESEL ENERO - MARZO DE 2014			
PARTICIPACIONES FEDERALES	INGRESOS ENE-MAR 2014	PORCENTAJE A REPARTIR	A MUNICIPIOS
INCENTIVO A LA VENTA FINAL DE GASOLINAS Y DIESEL	23,851,944.00	20.00%	4,770,388.80
TOTAL	23,851,944.00		4,770,388.80

SEXTO: Con base en las cifras mencionadas en el artículo anterior, las participaciones del Incentivo a la Venta Final de Gasolinas y Diesel, correspondientes a cada municipio, son las siguientes:

 TOTAL FONDO DE GASOLINAS Y DIESEL (ANEXO 17 AL CCAMFF) 		ENERO - MARZO DE 2014					TOTAL A
MUNICIPIO	PARTICIPACION FONDO I (A)	PARTICIPACION FONDO II (B)	PARTICIPACION FONDO III (C)	PARTICIPACION FONDO IV (D)	PARTICIPACION FONDO V (E)	DISTRIB. ENEMAR DE 2014	
1.- ACUAMANALA DE M. H.	16,300.54	5,122.23	1,062.00	2,287.76	152.04	24,924.57	
2.- ATLTZAYANCA	45,482.23	7,602.25	579.19	10,042.01	1,487.43	65,193.12	
3.- AMAXAC DE GRO.	28,185.57	8,419.25	1,363.05	5,333.18	490.82	43,791.87	
4.- APETA TITLAN DE A. C.	38,135.43	8,238.71	4,586.80	4,534.97	1,709.57	57,205.48	
5.- APIZACO	218,326.14	8,125.88	46,595.06	7,166.28	50,941.18	331,154.53	
6.- ATLANGATEPEC	17,176.79	8,584.89	550.35	9,414.10	510.80	36,236.92	
7.- BENITO JUAREZ	16,232.03	7,175.62	315.80	6,150.62	627.98	30,502.06	
8.- CALPULALPAN	127,889.70	6,680.92	11,173.49	12,903.50	17,046.11	175,693.72	
9.- CHIAUTEMPAN	188,804.78	9,632.19	10,907.74	8,640.45	20,061.16	238,046.33	
10.- CONTLA DE J. C.	100,137.98	4,934.68	1,643.47	8,554.97	1,924.45	117,195.54	
11.- CUAPIAXTLA	39,020.25	3,798.09	511.09	4,825.52	249.58	48,404.52	
12.- CUAXOMULCO	14,459.55	6,468.59	500.11	7,497.00	336.46	29,261.72	
13.- EL CARMEN TEQUEXQUITLA	43,863.88	8,370.26	1,683.83	5,513.52	387.00	59,818.49	
14.- EMILIANO ZAPATA	11,833.66	6,033.47	135.67	4,645.63	156.38	22,804.80	
15.- ESPAÑITA	23,972.72	7,977.76	876.05	7,738.60	1,051.11	41,616.22	
16.- HUAMANTLA	242,550.03	9,680.93	12,057.71	7,317.14	25,056.53	296,662.34	
17.- HUEY OTLIPAN	39,613.93	7,481.50	828.08	7,487.66	1,796.24	57,207.42	
18.- IXTACUIXTLA DE M. M.	100,360.61	4,463.11	5,226.14	9,537.87	2,963.08	122,550.81	
19.- IXTENCO	19,383.11	7,241.65	518.30	6,405.43	1,320.04	34,868.52	
20.- LA MAGDALENA TLALTELULCO	48,048.19	9,777.76	2,405.14	6,702.35	1,155.77	68,089.21	
21.- LAZARO CARDENAS	7,903.38	4,909.82	139.30	5,973.25	202.38	19,128.13	
22.- MAZA TECOCHCO DE J. M. M.	27,800.25	4,954.27	305.76	5,055.29	520.96	38,636.53	
23.- MUÑOZ DE D. A.	12,230.40	6,427.50	354.93	12,058.00	671.23	31,742.06	
24.- NANACAMILPA DE M. A.	47,494.47	8,238.82	2,973.56	7,919.09	3,962.90	70,588.85	
25.- NATIVITAS	67,419.88	13,163.26	1,866.47	6,751.90	988.36	90,189.87	
26.- PANOTLA	71,721.21	7,081.24	3,335.08	4,334.07	1,117.06	87,588.66	
27.- PAPALOTLA DE X.	77,055.78	7,032.99	9,238.84	6,054.08	508.65	99,890.34	
28.- SANCTORUM DE L. C.	24,186.79	12,672.79	916.51	25,475.58	1,166.82	64,418.49	
29.- SAN DAMIAN TEXOLOC	14,453.85	6,659.82	181.53	5,227.73	476.87	26,999.80	
30.- SAN FCO. TETLANOHCAN	28,199.84	10,574.42	453.30	7,522.83	600.68	47,351.08	
31.- SAN JERONIMO ZACUALPAN	10,221.02	9,268.94	199.46	3,293.88	223.58	23,206.87	
32.- SAN JOSE TEACALCO	16,154.97	3,812.13	195.23	10,870.17	1,173.84	32,206.34	
33.- SAN JUAN HUACTZINCO	19,468.74	8,851.31	554.72	9,122.60	471.37	38,468.73	
34.- SAN LORENZO AXOCOMANITLA	14,399.62	8,931.01	381.60	6,992.47	554.77	31,259.45	
35.- SAN LUCAS TECOPILCO	8,086.05	15,236.11	420.21	11,229.56	467.81	35,439.73	
36.- SAN PABLO DEL MONTE	198,697.56	5,406.87	2,885.54	11,764.52	7,774.34	226,528.85	
37.- SANTA ANA NOPALUCAN	19,571.49	4,655.64	145.50	2,600.76	233.30	27,206.70	
38.- SANTA APOLONIA TEACALCO	12,413.07	10,024.90	110.28	8,488.05	666.20	31,702.49	
39.- SANTA CATARINA AYOMETLA	22,811.05	11,673.34	413.76	7,894.67	568.36	43,361.18	
40.- SANTA CRUZ QUILEHTLA	17,970.26	10,583.60	360.95	7,782.22	409.95	37,107.00	
41.- SANTA CRUZ TLAXCALA	51,284.89	8,491.98	3,644.80	6,802.40	1,013.22	71,237.29	
42.- SANTA ISABEL XILOXOTLA	12,661.39	6,938.96	615.86	7,159.67	105.26	27,481.13	
43.- TENANCINGO	33,574.37	11,726.77	797.63	8,309.76	671.73	55,080.26	
44.- TEOLOCHOLCO	61,854.12	7,682.62	2,848.00	7,456.05	1,668.45	81,509.26	
45.- TEPETITLA DE LARDIZABAL	53,445.55	7,454.31	2,075.29	6,802.40	454.94	70,232.48	
46.- TEPEYANCO	31,533.59	8,489.74	1,713.75	9,764.62	283.63	51,785.33	
47.- TERRENA TE	39,317.09	5,489.87	865.20	8,249.22	1,439.10	55,360.47	
48.- TETLA DE LA SOLIDARIDAD	82,087.80	4,995.83	4,343.36	7,502.59	1,420.63	100,350.21	
49.- TETLA TLAHUCA	35,421.06	11,294.32	209.24	21,905.29	762.05	69,591.95	
50.- TLAXCALA	256,296.02	8,660.07	58,161.12	7,449.52	59,083.18	389,649.90	
51.- TLAXCO	113,995.29	6,877.29	3,201.43	6,621.05	2,001.71	132,696.78	
52.- TOCATLÁN	15,952.32	9,635.89	660.63	5,736.04	348.38	32,333.27	
53.- TOTOLAC	58,868.59	9,918.42	5,441.26	7,681.18	1,435.87	83,345.34	
54.- TZOMPANTEPEC	41,703.23	6,803.57	2,823.79	9,465.08	1,781.28	62,576.94	
55.- XALOZTOC	62,133.84	11,616.89	1,596.69	7,027.46	1,650.03	84,024.91	
56.- XALTOCAN	27,905.85	7,015.29	2,360.76	6,015.65	2,103.12	45,400.68	
57.- XICOHTZINCO	34,978.65	7,698.73	2,892.93	9,663.11	952.03	56,185.45	
58.- YAUHQUEMEHCAN	94,420.94	7,914.79	9,490.13	7,869.87	2,849.40	122,545.14	
59.- ZACATELCO	110,327.60	6,846.62	5,248.49	8,387.00	6,120.96	136,930.67	
60.- ZITLALTEPEC DE T. S. S.	23,473.23	5,518.41	577.48	8,061.60	191.26	37,821.98	
TOTAL:	3,339,272.16	477,038.88	238,519.44	477,038.88	238,519.44	4,770,388.80	

El presente Acuerdo se emite en la Ciudad de Tlaxcala de Xicohténcatl, a los siete días del mes de mayo del año dos mil catorce.

El Secretario de Planeación y Finanzas del Gobierno del Estado de Tlaxcala.

C.P. JORGE VALDÉS AGUILERA.

Rúbrica y sello

* * * * *

* * * * *

PUBLICACIONES OFICIALES

* * * * *