



Al margen un sello con el Escudo Nacional, que dice: Estados Unidos Mexicanos, Gobierno del Estado de Tlaxcala.



RICARDO DAVID GARCÍA PORTILLA, Secretario de Finanzas del Gobierno del Estado de Tlaxcala, con fundamento en lo dispuesto por los artículos 32 de la Ley Orgánica de la Administración Pública del Estado; 6 de la Ley de Coordinación Fiscal; 503, 504, 506 y 509 del Código Financiero para el Estado de Tlaxcala y sus Municipios, y; 16 y 17 del Decreto de Presupuesto de Egresos del Estado de Tlaxcala para el Ejercicio Fiscal 2013, emite el siguiente:

Acuerdo por el que se dan a conocer las participaciones correspondientes a cada municipio, ministrados a éstos por el Estado, provenientes de la recaudación federal y estatal participable de los meses de enero, febrero y marzo del ejercicio fiscal de 2013.

PRIMERO. La recaudación federal y estatal participable a los municipios, de los meses de enero, febrero y marzo del ejercicio fiscal de 2013, es la siguiente:

 			
DETERMINACIÓN DEL FONDO ESTATAL PARTICIPABLE A LOS MUNICIPIOS PARA EL EJERCICIO FISCAL 2013 ENERO - MARZO DE 2013			
PARTICIPACIONES FEDERALES	PRONÓSTICO DE INGRESOS 2013	PORCENTAJE A REPARTIR	FONDO ESTATAL DE PARTICIPACIONES
FONDO GENERAL DE PARTICIPACIONES	1,117,103,802.22	20.00%	223,420,760.44
FONDO DE FOMENTO MUNICIPAL	97,635,675.75	100.00%	97,635,675.75
FONDO DE FISCALIZACION	46,153,449.00	20.00%	9,230,689.80
IMPUESTO ESPECIAL SOBRE PROD. Y SERVICIOS	8,731,337.01	20.00%	1,746,267.40
IMPUESTO SOBRE TENENCIA O USO DE VEHÍCULOS	295,097.00	20.00%	59,019.40
IMPUESTO SOBRE VEHÍCULOS NUEVOS	6,354,850.00	20.00%	1,270,970.00
DIVERSIONES Y ESPECTACULOS PUBLICOS	227,404.67	60.00%	136,442.80
LOTERIAS, RIFAS, SORTEOS Y CONCURSOS	155,053.83	50.00%	77,526.92
TENENCIA O USO DE VEHÍCULOS	7,749,741.00	10.00%	774,974.10
NÓMINAS	53,082,552.32	10.00%	5,308,255.23
HOSPEDAJE	392,343.00	20.00%	78,468.60
TOTAL	1,337,881,305.80		339,739,050.45

SEGUNDO. Con base en las cifras mencionadas en el artículo anterior, las participaciones correspondientes a cada municipio por el periodo enero - marzo del ejercicio fiscal de 2013, son:

 										
TOTAL DE PARTICIPACIONES A MUNICIPIOS										
ENERO-MARZO DE 2013										
NO.	MUNICIPIO	PARTICIPACIÓN FONDO I (A)	PARTICIPACIÓN FONDO II (B)	PARTICIPACIÓN FONDO III (C)	PARTICIPACIÓN FONDO IV (D)	PARTICIPACIÓN FONDO V (E)	PARTICIPACIÓN FONDO VI (F)	PARTICIPACIÓN FONDO VII (G)	PARTICIPACIÓN EN INCREMENTOS E=B+C+D+E+F	TOTAL DE PARTICIPACIONES
1.-	ACUAMANALA DE M. H.	3,054,967.53	7,251.92	24,211.14	5,063.52	19,768.47	1,611.35	7,822.49	65,728.91	3,120,696.44
2.-	ATLTZAYANCA	5,770,933.71	20,234.53	156,892.24	1,860.65	116,721.18	3,591.26	11,192.87	310,492.73	6,081,426.44
3.-	AMAXAC DE GRO.	3,516,456.04	12,539.44	26,568.19	3,953.89	20,419.99	2,231.35	11,754.00	77,466.87	3,593,922.91
4.-	APETA TITLAN DE A. C.	4,446,190.39	16,966.02	31,360.03	13,596.83	21,978.48	9,139.94	12,550.22	105,591.51	4,551,781.90
5.-	APIZACO	19,466,244.16	97,130.83	21,886.74	140,041.45	19,671.69	172,347.58	16,374.94	467,453.23	19,933,697.39
6.-	ATLANGATEPEC	4,059,075.90	7,641.76	95,917.34	1,565.64	260,039.85	1,315.55	5,798.01	372,278.15	4,431,354.05
7.-	BENITO JUAREZ	2,794,323.87	7,221.45	22,338.38	1,074.82	18,960.12	2,475.48	8,518.89	60,589.13	2,854,913.00
8.-	CALPULALPAN	10,043,451.02	56,896.69	22,316.43	40,845.07	16,679.42	32,029.31	18,707.70	187,474.61	10,230,925.63
9.-	CHIAUTEMPAN	13,949,932.05	83,997.12	21,606.40	27,656.50	18,583.47	56,292.35	19,921.13	228,056.97	14,177,989.02
10.-	CONTLA DE J. C.	7,905,337.74	44,550.26	39,411.93	8,133.74	42,458.64	5,454.03	18,593.41	158,602.01	8,063,939.75
11.-	CUAPAXTLA	4,284,454.42	17,359.67	32,245.53	3,286.42	22,709.29	1,253.98	13,365.28	90,220.16	4,374,674.58
12.-	QUAXOMULCO	3,198,701.46	6,432.89	27,777.50	1,888.17	26,544.39	1,088.13	6,620.92	70,351.99	3,269,053.45
13.-	EL CARMEN TEQUEXQUITLA	4,734,134.40	19,514.55	24,729.35	4,913.00	19,901.47	1,701.80	13,637.29	84,397.45	4,818,531.86
14.-	EMILIANO ZAPATA	2,563,816.04	5,264.66	13,519.57	549.15	18,941.61	816.13	6,791.49	45,882.63	2,609,698.66
15.-	ESPAÑITA	3,378,252.66	10,665.19	21,948.47	2,681.84	11,560.03	3,293.17	10,445.53	60,594.24	3,438,846.90
16.-	HUAMANTLA	16,601,247.20	107,907.77	23,078.63	30,418.30	23,559.12	83,025.14	21,478.84	289,467.80	16,890,715.00
17.-	HUEYOTLIPAN	4,513,323.67	17,623.79	20,580.26	2,703.17	36,579.61	5,816.33	12,874.00	96,177.16	4,609,500.83
18.-	IXTACUXTLA DE M. M.	8,580,819.64	44,649.30	55,044.40	28,597.72	52,879.69	7,532.20	17,095.91	205,799.22	8,786,618.86
19.-	IXTENCO	3,565,617.10	8,623.33	19,058.77	1,747.96	27,490.32	4,996.52	7,982.09	69,898.98	3,635,516.08
20.-	LA MAGDALENA TLALTELULCO	4,773,596.53	21,376.10	24,289.83	6,007.42	27,633.68	4,180.95	14,777.68	98,265.67	4,871,862.20
21.-	LAZARO CARDENAS	3,123,083.27	3,516.12	47,277.81	692.93	22,268.24	821.45	3,692.20	78,268.76	3,201,352.03
22.-	MAZATECOCHCO DE J. M. M.	3,412,133.96	12,368.02	30,478.81	1,507.27	23,560.10	2,498.54	11,924.95	82,337.69	3,494,471.65
23.-	MUÑOZ DE D. A.	2,581,042.94	5,441.17	21,332.29	1,348.61	14,662.08	1,349.66	6,959.64	51,093.45	2,632,136.38
24.-	NANACAMILPA DE M. A.	5,231,105.58	21,129.75	25,451.70	8,814.53	18,410.43	12,132.99	13,343.74	99,283.15	5,330,388.73
25.-	NATIVITAS	6,842,830.14	29,994.34	23,964.77	3,462.94	3,850.85	3,549.09	14,580.17	79,402.17	6,922,232.31
26.-	PANOTLA	6,584,985.59	31,907.96	24,846.61	11,502.28	22,408.46	6,249.02	16,034.39	112,948.73	6,697,934.32
27.-	PAPALOTLA DEX.	6,868,797.75	34,281.25	21,465.98	32,082.27	17,693.69	2,037.03	16,499.90	124,060.12	6,992,857.86
28.-	SANCTORUM DEL C.	3,558,614.72	10,760.43	23,279.77	1,766.26	18,737.64	1,110.48	9,996.84	65,651.41	3,624,266.13
29.-	SAN DAMIAN TEXOLOC	3,063,243.97	6,430.35	27,363.49	665.71	34,374.06	2,211.63	6,888.89	77,934.14	3,141,178.11
30.-	SAN FCO. TETLANOHCAN	3,897,294.08	12,545.79	14,927.10	1,046.93	4,812.05	1,935.95	10,712.13	45,979.95	3,943,274.03
31.-	SAN JERONIMO ZACUALPAN	3,019,755.12	4,547.21	25,539.97	525.55	31,628.74	1,645.73	4,951.48	68,838.68	3,088,593.80
32.-	SAN JOSE TEACALCO	2,852,050.24	7,187.16	51,299.59	1,250.71	44,489.59	2,618.20	8,156.08	115,001.34	3,067,051.58
33.-	SAN JUAN HUACTZINCO	3,022,763.73	8,661.42	41,509.60	1,530.56	29,930.93	1,252.76	9,364.62	92,249.90	3,115,013.63
34.-	SAN LORENZO AXOCOMANITLA	2,824,416.01	6,406.23	26,825.55	1,043.50	50,114.46	1,923.57	7,390.16	93,703.47	2,918,119.48
35.-	SAN LUCAS TECOPILO	2,611,774.51	3,597.39	15,175.62	673.57	14,774.35	1,010.03	4,563.38	39,794.34	2,651,568.85
36.-	SAN PABLO DEL MONTE	13,123,889.04	88,398.30	31,781.20	13,033.73	13,647.10	16,022.10	22,339.73	185,222.17	13,309,111.22
37.-	SANTA ANA NOPALUCAN	3,040,593.54	8,707.13	39,319.42	763.28	70,889.18	2,174.95	9,244.97	131,098.92	3,171,692.47
38.-	SANTA APOLONIA TEACALCO	2,742,120.91	5,522.43	20,264.78	268.66	14,186.57	1,902.94	6,659.99	48,805.36	2,790,926.28
39.-	SANTA CATERINA AYOMETLA	3,513,746.15	10,148.38	27,417.34	865.66	22,193.30	1,745.51	9,528.81	71,898.99	3,585,645.14
40.-	SANTA CRUZ QUILEHTLA	3,088,871.88	7,994.77	22,478.75	832.92	15,759.49	1,277.21	8,556.87	56,900.00	3,145,771.88
41.-	SANTA CRUZ TLAXCALA	4,599,581.74	22,816.07	26,221.10	10,482.17	15,290.39	3,611.37	16,376.98	94,798.09	4,694,379.83
42.-	SANTA ISABEL XILOXOTLA	2,668,384.94	5,632.91	11,903.01	2,167.59	22,332.54	356.44	6,977.38	49,369.87	2,717,754.81
43.-	TENANCINGO	3,984,646.02	14,936.86	25,019.61	1,661.15	20,531.98	1,959.92	12,387.71	76,497.23	4,061,143.25
44.-	TEOLOCHOLCO	5,472,493.64	27,518.20	15,757.34	9,053.54	18,039.69	5,425.43	16,653.85	92,448.05	5,564,941.70
45.-	TEPETITLA DE LARDIZABAL	4,956,254.69	23,777.32	28,367.68	6,799.21	17,430.41	1,621.52	15,859.21	93,855.35	5,050,110.05
46.-	TEPEYANCO	3,698,630.84	14,028.94	33,860.33	4,929.94	14,404.63	704.26	12,506.43	80,434.54	3,779,065.38
47.-	TERRENATE	4,625,509.85	17,491.73	42,492.70	3,848.93	81,930.13	4,229.68	12,298.92	162,292.09	4,787,801.94
48.-	TETLA DE LA SOLIDARIDAD	6,883,792.11	36,519.93	25,698.12	21,232.69	23,541.06	4,590.90	17,529.62	129,112.33	7,012,904.44
49.-	TETLATLAHUCA	3,851,328.06	15,758.43	16,435.24	452.45	8,715.19	843.46	13,590.10	55,794.87	3,907,122.93
50.-	TLAXCALA	20,405,487.71	114,023.21	17,848.61	164,020.69	20,678.42	192,293.87	18,306.37	527,171.17	20,932,658.87
51.-	TLAXCO	8,976,293.41	50,715.22	26,626.45	11,368.78	16,452.37	7,330.01	18,736.39	131,229.22	9,107,522.63
52.-	TOCATLÁN	2,874,696.59	7,097.01	35,527.52	1,674.39	31,491.67	1,472.57	8,072.69	85,335.84	2,960,032.44
53.-	TOTOLAC	5,887,524.39	26,189.97	21,667.40	13,398.14	12,174.12	4,532.29	14,741.54	92,703.46	5,980,227.85
54.-	TZOMPANTEPEC	4,905,982.28	18,553.29	48,369.95	10,136.37	75,417.50	4,562.88	12,304.52	169,344.52	5,075,326.80
55.-	XALOZTOC	5,697,591.36	27,642.64	10,966.62	3,356.74	20,187.49	5,692.79	16,099.07	83,945.36	5,781,536.72
56.-	XALTOCAN	3,645,080.21	12,415.00	21,061.07	8,218.53	21,450.60	8,476.42	11,216.12	82,837.73	3,727,917.94
57.-	XICOHTZINCO	3,988,654.18	15,561.61	17,778.88	9,177.10	17,060.37	2,388.71	12,899.90	74,866.57	4,063,520.75
58.-	YAUQUEMEHCAN	6,929,733.51	42,006.81	20,540.40	29,283.30	18,714.31	8,778.40	20,009.78	139,333.00	7,069,066.52
59.-	ZACATELCO	8,647,012.61	49,083.50	29,847.48	18,721.72	18,292.00	17,694.67	18,769.91	152,409.28	8,799,421.89
60.-	ZITLALTEPEC DE T. S. S.	3,408,361.16	10,442.97	94,234.82	2,555.70	71,398.88	575.23	9,774.12	188,981.73	3,597,342.89
TOTAL:		332,311,028.00	1,485,604.49	1,857,005.61	742,802.24	1,857,005.61	742,802.24	742,802.24	7,428,022.44	339,739,050.45

El presente Acuerdo se emite en la Ciudad de Tlaxcala de Xicohténcatl, a los 02 días del mes de mayo del año dos mil trece.

El Secretario de Finanzas del Gobierno del Estado de Tlaxcala.

Lic. Ricardo David García Portilla



Rúbrica y sello

Al margen un sello con el Escudo Nacional, que dice: Estados Unidos Mexicanos, Gobierno del Estado de Tlaxcala.



RICARDO DAVID GARCÍA PORTILLA, Secretario de Finanzas del Gobierno del Estado de Tlaxcala, con fundamento en lo dispuesto por los artículos 32 de la Ley Orgánica de la Administración Pública del Estado; 4-A y 6 de la Ley de Coordinación Fiscal; 503 y 509 del Código Financiero para el Estado de Tlaxcala y sus Municipios, y; 16 y 17 del Decreto de Presupuesto de Egresos del Estado de Tlaxcala para el Ejercicio Fiscal 2013, emite el siguiente:

Acuerdo por el que se dan a conocer los recursos obtenidos del Fondo de Compensación por los meses de enero, febrero y marzo del ejercicio fiscal de 2013.

PRIMERO. Los recursos obtenidos del Fondo de Compensación y participables a los municipios, en los meses de enero, febrero y marzo del ejercicio fiscal de 2013, son los siguientes:

 GOBIERNO DEL ESTADO DE TLAXCALA SECRETARÍA DE FINANZAS 			
DETERMINACIÓN DE PARTICIPACIÓN DE INGRESO POR FONDO DE COMPENSACIÓN ENERO MARZO DE 2013			
PARTICIPACIONES FEDERALES	INGRESOS ENE MAR 2013	PORCENTAJE A REPARTIR	A MUNICIPIOS
FONDO DE COMPENSACIÓN	100,288,235.00	20.00%	20,057,647.00
	320,718.90		320,718.90
TOTAL	100,608,953.90		20,378,365.90

SEGUNDO. Con base en las cifras mencionadas en el artículo anterior, las participaciones correspondientes a cada municipio por el periodo enero - marzo del ejercicio fiscal de 2013 son:

 GOBIERNO DEL ESTADO DE TLAXCALA		 SECRETARÍA DE FINANZAS					
DIRECCIÓN DE COORDINACIÓN HACENDARIA Y CONTABILIDAD GUBERNAMENTAL							
TOTAL FONDO DE COMPENSACIÓN (ANEXO 17 AL CCAMFF)							
ENERO MARZO DE 2013							
	MUNICIPIO	PARTICIPACIÓN FONDO I (A)	PARTICIPACIÓN FONDO II (B)	PARTICIPACIÓN FONDO III (C)	PARTICIPACIÓN FONDO IV (D)	PARTICIPACIÓN FONDO V (E)	TOTAL A DISTRIB. DE ENEMAR 2013
1.-	ACUAMANALA DE M. H.	69,633.38	26,145.82	6,945.74	21,693.48	2,210.33	126,628.75
2.-	ATLTZAYANCA	194,293.09	169,429.28	2,552.29	128,087.22	4,926.21	499,288.09
3.-	AMAXAC DE GRO.	120,404.41	28,691.21	5,423.64	22,408.44	3,060.80	179,988.51
4.-	APETA TITLAN DE A. C.	162,908.69	33,865.96	18,651.08	24,118.69	12,537.45	252,081.87
5.-	APIZACO	932,655.61	23,635.68	192,097.96	21,587.27	236,412.99	1,406,389.51
6.-	ATLANGATEPEC	73,376.58	103,581.96	2,147.62	285,361.94	1,804.56	466,272.67
7.-	BENITO JUAREZ	69,340.75	24,123.40	1,474.35	20,806.41	3,395.67	119,140.59
8.-	CALPULALPAN	546,325.11	24,099.71	56,028.08	18,303.62	43,935.32	688,691.83
9.-	CHIAUTEMPAN	806,544.95	23,332.94	37,937.04	20,393.08	77,217.46	965,425.47
10.-	CONTLA DE J. C.	427,774.01	42,561.28	11,157.23	46,593.17	7,481.41	535,567.10
11.-	CUAPIXTLA	166,688.48	34,822.22	4,508.05	24,920.67	1,720.11	232,659.53
12.-	CUAXOMULCO	61,768.99	29,997.16	2,590.04	29,129.22	1,492.61	124,978.01
13.-	EL CARMEN TEQUEXQUITLA	187,379.74	26,705.43	6,739.27	21,839.43	2,334.40	244,998.28
14.-	EMILIANO ZAPATA	50,551.56	14,599.90	753.28	20,786.11	1,119.50	87,810.36
15.-	ESPAÑITA	102,407.76	23,702.35	3,678.74	12,685.72	4,517.32	146,991.88
16.-	HUAMANTLA	1,036,136.34	24,922.81	41,725.46	25,853.26	113,887.42	1,242,525.29
17.-	HUEYOTLIPAN	169,224.59	22,224.80	3,708.00	40,141.65	7,978.38	243,277.42
18.-	IXTACUIXTLA DE M. M.	428,725.05	59,442.91	39,228.12	58,028.99	10,332.09	595,757.17
19.-	IXTENCO	82,801.66	32,270.31	2,397.71	30,167.26	6,853.84	154,490.77
20.-	LA MAGDALENA TLALTELULCO	205,254.47	26,230.80	8,240.51	30,324.58	5,735.11	275,785.47
21.-	LAZARO CARDENAS	33,762.01	51,055.71	950.50	24,436.67	1,126.81	111,331.70
22.-	MAZATECOCHCO DE J. M. M.	108,598.48	32,914.33	2,067.56	25,854.33	3,427.31	172,862.00
23.-	MUÑOZ DE D. A.	72,566.17	23,036.93	1,849.91	16,089.84	1,851.36	115,394.21
24.-	NANACAMILPA DE M. A.	202,889.05	27,485.51	12,091.09	20,203.20	16,643.09	279,311.94
25.-	NATIVITAS	288,007.35	25,879.76	4,750.20	4,225.84	4,868.37	327,731.51
26.-	PANOTLA	306,381.98	26,832.07	15,777.93	24,590.55	8,571.92	382,154.45
27.-	PAPALOTLA DE X.	329,170.42	23,181.29	44,007.96	19,416.66	2,794.24	418,570.57
28.-	SANCTORUM DE L. C.	103,322.23	25,140.02	2,422.82	20,562.27	1,523.27	152,970.60
29.-	SAN DAMIAN TEXOLOC	61,744.60	29,550.07	913.17	37,721.33	3,033.75	132,962.92
30.-	SAN FCO. TETLANOHCAN	110,305.47	16,119.90	1,436.09	5,280.63	2,655.59	135,797.69
31.-	SAN JERONIMO ZACUALPAN	43,662.60	27,580.83	720.91	34,708.67	2,257.48	108,930.50
32.-	SAN JOSE TEACALCO	69,011.54	76,150.62	1,715.63	48,821.89	3,591.44	199,291.12
33.-	SAN JUAN HUACTZINCO	83,167.44	44,826.58	2,099.51	32,845.54	1,718.44	164,657.50
34.-	SAN LORENZO AXOCOMANITLA	61,512.94	28,969.14	1,431.39	54,994.49	2,638.61	149,546.57
35.-	SAN LUCAS TECOPILCO	34,542.35	16,388.28	923.95	16,213.05	1,385.48	69,453.10
36.-	SAN PABLO DEL MONTE	848,805.37	34,320.79	17,878.66	14,976.03	21,977.87	937,958.72
37.-	SANTA ANA NOPALUCAN	83,606.38	42,461.37	1,047.00	77,792.20	2,983.43	207,890.39
38.-	SANTA APOLONIA TEACALCO	53,026.71	21,884.11	368.52	15,568.03	2,610.31	93,457.67
39.-	SANTA CATARINA AYOMETLA	97,445.27	29,608.22	1,187.44	24,354.43	2,394.35	154,989.72
40.-	SANTA CRUZ QUILEHTLA	76,766.19	24,274.99	1,142.53	17,294.11	1,751.97	121,229.80
41.-	SANTA CRUZ TLAXCALA	219,081.16	28,316.39	14,378.63	16,779.34	4,953.80	283,509.32
42.-	SANTA ISABEL XILOXOTLA	54,087.49	12,854.17	2,973.33	24,507.23	488.94	94,911.16
43.-	TENANCINGO	143,424.51	27,018.89	2,278.64	22,531.33	2,688.47	197,941.85
44.-	TEOLOCHOLCO	264,231.29	17,016.49	12,418.94	19,796.35	7,442.19	320,905.26
45.-	TEPETITLA DE LARDIZABAL	228,311.15	30,634.50	9,326.63	19,127.74	2,224.28	289,624.29
46.-	TEPEYANCO	134,706.63	36,566.06	6,762.51	15,807.32	966.04	194,808.57
47.-	TERRENATE	167,956.53	45,888.23	5,279.66	89,908.30	5,801.94	314,834.67
48.-	TETLA DE LA SOLIDARIDAD	350,666.41	27,751.62	29,125.36	25,833.43	6,297.45	439,674.27
49.-	TETLATLAHUCA	151,313.29	17,748.55	620.63	9,563.86	1,157.00	180,403.33
50.-	TLAXCALA	1,094,857.12	19,274.86	224,990.81	22,692.03	263,773.77	1,625,588.59
51.-	TLAXCO	486,970.30	28,754.13	15,594.81	18,054.47	10,054.74	559,428.45
52.-	TOCATLÁN	68,145.85	38,366.47	2,296.80	34,558.25	2,019.96	145,387.33
53.-	TOTOLAC	251,477.57	23,398.81	18,378.52	13,359.61	6,217.04	312,831.55
54.-	TZOMPANTEPEC	178,149.76	52,235.12	13,904.28	82,761.49	6,259.00	333,309.65
55.-	XALOZTOC	265,426.19	11,842.95	4,604.51	22,153.31	7,808.92	311,835.88
56.-	XALTOCAN	119,209.51	22,744.03	11,273.54	23,539.41	11,627.29	188,393.78
57.-	XICOHTZINCO	149,423.40	19,199.56	12,588.43	18,721.67	3,276.65	203,209.71
58.-	YAUHQUEMEHCAN	403,351.73	22,181.75	40,168.56	20,536.67	12,041.53	498,280.23
59.-	ZACATELCO	471,302.49	32,232.55	25,681.00	20,073.23	24,272.16	573,561.43
60.-	ZITLALTEPEC DE T. S. S.	100,274.01	101,764.99	3,505.71	78,351.55	789.06	284,685.31
TOTAL:		14,264,856.13	2,037,836.59	1,018,918.30	2,037,836.59	1,018,918.30	20,378,365.90

El presente Acuerdo se emite en la Ciudad de Tlaxcala de Xicohténcatl, a los 02 días del mes de mayo del año dos mil trece.



El Secretario de Finanzas del Gobierno del Estado de Tlaxcala
Lic. Ricardo David García Portilla
Rúbrica y sello

Al margen un sello con el Escudo Nacional, que dice: Estados Unidos Mexicanos, Gobierno del Estado de Tlaxcala.



RICARDO DAVID GARCÍA PORTILLA, Secretario de Finanzas del Gobierno del Estado de Tlaxcala, con fundamento en lo dispuesto por los artículos 32 de la Ley Orgánica de la Administración Pública del Estado; 4-A y 6 de la Ley de Coordinación Fiscal; 503 y 509 del Código Financiero para el Estado de Tlaxcala y sus Municipios, y; 16 y 17 del Decreto de Presupuesto de Egresos del Estado de Tlaxcala para el Ejercicio Fiscal 2013, emite el siguiente:

Acuerdo por el que se dan a conocer los recursos obtenidos del Incentivo a la Venta Final de Gasolinas y Diesel por los meses de enero, febrero y marzo ejercicio fiscal de 2013.

PRIMERO: Los recursos obtenidos del Incentivo a la Venta Final de Gasolinas y Diesel y participables a los municipios por los meses de enero, febrero y marzo del ejercicio fiscal de 2013, son:

 GOBIERNO DEL ESTADO DE TLAXCALA SECRETARIA DE FINANZAS DIRECCIÓN DE COORDINACIÓN HACENDARIA Y CONTABILIDAD GUBERNAMENTAL DETERMINACIÓN DE PARTICIPACION DE INGRESO POR INCENTIVO A LA VENTA FINAL DE GASOLINAS Y DIESEL ENERO MARZO DE 2013 			
PARTICIPACIONES FEDERALES	INGRESOS ENE MAR 2013	PORCENTAJE A REPARTIR	A MUNICIPIOS
INCENTIVO A LA VENTA FINAL DE GASOLINAS Y DIESEL	32,139,762.00	20.00%	6,427,952.40
TOTAL	32,139,762.00		6,427,952.40

SEGUNDO: Con base en las cifras mencionadas en el artículo anterior, las participaciones correspondientes a cada municipio, por el periodo enero – marzo del ejercicio fiscal de 2013, son las siguientes:

 GOBIERNO DEL ESTADO DE TLAXCALA SECRETARÍA DE FINANZAS							
TOTAL FONDO DE GASOLINAS Y DIESEL (ANEXO 17 AL CCAMFF) ENERO-MARZO DE 2013							
	MUNICIPIO	PARTICIPACIÓN FONDO I (A)	PARTICIPACIÓN FONDO II (B)	PARTICIPACIÓN FONDO III (C)	PARTICIPACIÓN FONDO IV (D)	PARTICIPACIÓN FONDO V (E)	TOTAL A DISTRIB. ENE MART DE 2013
1.-	ACUAMANALA DE M. H.	21,964.47	8,380.59	2,190.90	6,842.78	697.20	40,075.94
2.-	ATLTZAYANCA	61,285.91	54,307.64	805.07	40,402.58	1,553.87	158,355.08
3.-	AMAXAC DE GRO.	37,979.19	9,196.47	1,710.78	7,068.30	965.47	56,920.21
4.-	APETA TITLAN DE A. C.	51,386.32	10,855.15	5,883.11	7,607.76	3,954.69	79,687.04
5.-	APIZACO	294,187.76	7,576.01	60,593.50	6,809.28	74,571.80	443,738.35
6.-	ATLANGATEPEC	23,145.19	33,201.41	677.42	90,011.78	569.21	147,605.02
7.-	BENITO JUAREZ	21,872.17	7,732.34	465.06	6,562.97	1,071.10	37,703.63
8.-	CALPULALPAN	172,327.45	7,724.75	17,672.95	5,773.52	13,858.53	217,357.18
9.-	CHIAUTEMPAN	254,408.65	7,478.97	11,966.49	6,432.59	24,356.72	304,643.42
10.-	CONTLA DE J. C.	134,932.85	13,642.29	3,519.33	14,696.89	2,359.86	169,151.22
11.-	CUAPIXTLA	52,578.58	11,161.66	1,421.98	7,860.73	542.58	73,565.53
12.-	CUAXOMULCO	19,483.80	9,615.07	816.98	9,188.24	470.81	39,574.90
13.-	EL CARMEN TEQUXQUITLA	59,105.23	8,559.97	2,125.77	6,888.82	736.34	77,416.13
14.-	EMILIANO ZAPATA	15,945.49	4,679.75	237.61	6,556.57	353.13	27,772.54
15.-	ESPAÑITA	32,302.50	7,597.38	1,160.39	4,001.46	1,424.90	46,486.62
16.-	HUAMANTLA	326,828.71	7,988.58	13,161.47	8,154.90	35,923.53	392,057.19
17.-	HUEYOTLIPAN	53,378.55	7,123.78	1,169.61	12,661.89	2,516.62	76,850.45
18.-	IXTACUIXTLA DE M. M.	135,232.84	19,053.40	12,373.74	18,304.10	3,259.05	188,223.13
19.-	IXTENCO	26,118.14	6,597.12	756.31	9,515.67	2,161.91	45,149.15
20.-	LA MAGDALENA TLALTELULCO	64,743.46	8,407.83	2,599.31	9,565.29	1,809.03	87,124.91
21.-	LAZARO CARDENAS	10,649.56	16,365.03	299.82	7,708.06	355.43	35,377.90
22.-	MAZATECOCHCO DE J. M. M.	37,459.98	10,550.12	652.17	8,155.24	1,081.08	57,898.58
23.-	MUÑOZ DE D. A.	16,480.08	7,384.09	583.52	5,075.22	583.98	30,106.89
24.-	NANACAMILPA DE M. A.	63,997.34	8,810.01	3,813.90	6,372.70	5,249.73	88,243.67
25.-	NATIVITAS	90,846.22	8,295.31	1,498.36	1,332.96	1,535.63	103,508.48
26.-	PANOTLA	96,642.13	8,600.56	4,976.84	7,756.60	2,703.84	120,679.97
27.-	PAPALOTLA DE X.	103,830.30	7,430.36	13,881.44	6,124.60	881.39	132,148.09
28.-	SANCTORUM DE L. C.	32,590.95	8,058.20	764.23	6,485.96	480.48	48,379.83
29.-	SAN DAMIAN TEXOLOC	19,476.11	9,471.77	288.04	11,898.45	956.94	42,091.30
30.-	SAN FCO. TETLANOHCAN	37,998.42	5,166.96	452.99	1,665.67	837.65	46,121.69
31.-	SAN JERONIMO ZACUALPAN	13,772.50	8,840.56	227.40	10,948.16	712.08	34,500.70
32.-	SAN JOSE TEACALCO	21,768.33	17,757.15	541.16	15,399.90	1,132.85	56,599.39
33.-	SAN JUAN HUACTZINCO	26,233.52	14,368.39	662.25	10,360.47	542.05	52,166.68
34.-	SAN LORENZO AXOCOMANITLA	19,403.04	9,285.56	451.50	17,346.92	832.30	47,319.32
35.-	SAN LUCAS TECOPILCO	10,895.70	5,252.98	291.44	5,114.09	437.02	21,991.23
36.-	SAN PABLO DEL MONTE	267,738.86	11,000.94	5,639.47	4,723.89	6,932.48	296,035.65
37.-	SANTA ANA NOPALUCAN	26,371.98	13,610.26	330.26	24,538.01	941.06	65,791.57
38.-	SANTA APOLONIA TEACALCO	16,726.23	7,014.57	116.24	4,910.63	823.37	29,591.04
39.-	SANTA CATARINA AYOMETLA	30,737.18	9,490.41	374.55	7,682.12	755.25	49,039.52
40.-	SANTA CRUZ QUILEHTLA	24,214.38	7,780.93	360.39	5,455.09	552.62	38,363.41
41.-	SANTA CRUZ TLAXCALA	69,104.82	9,076.33	4,535.45	5,292.71	1,562.58	89,571.89
42.-	SANTA ISABEL XILOXOTLA	17,060.83	4,120.18	937.88	7,730.32	154.23	30,003.44
43.-	TENANCINGO	45,240.43	8,660.44	718.75	7,107.06	848.02	62,574.71
44.-	TEOLOCHOLCO	83,346.53	5,454.34	3,917.31	6,244.37	2,347.49	101,310.04
45.-	TEPETITLA DE LARDIZABAL	72,016.24	9,819.36	2,941.90	6,033.47	701.60	91,512.57
46.-	TEPEYANCO	42,490.54	11,720.62	2,133.10	4,986.11	304.72	61,635.09
47.-	TERRENA TE	52,978.57	14,708.68	1,665.37	28,359.79	1,830.11	99,542.52
48.-	TETLA DE LA SOLIDARIDAD	110,610.78	8,895.30	9,187.02	8,148.65	1,986.40	138,828.16
49.-	TETLATLAHUCA	47,728.78	5,688.99	195.77	3,016.73	364.95	56,995.23
50.-	TLAXCALA	345,351.02	6,178.23	70,968.90	7,157.75	83,202.22	512,858.12
51.-	TLAXCO	153,605.15	9,216.64	4,919.07	5,694.93	3,171.57	176,607.36
52.-	TOCATLÁN	21,495.26	12,297.71	724.48	10,900.72	637.16	46,055.32
53.-	TOTOLAC	79,323.62	7,500.09	5,797.14	4,214.02	1,961.04	98,795.92
54.-	TZOMPANTEPEC	56,193.82	16,743.07	4,385.83	26,105.47	1,974.28	105,402.47
55.-	XALOZTOC	83,723.44	3,796.05	1,452.40	6,987.82	2,463.17	98,422.89
56.-	XALTOCAN	37,602.28	7,290.21	3,556.01	7,425.04	3,667.60	59,541.14
57.-	XICOHTZINCO	47,132.65	6,154.09	3,970.77	5,905.38	1,033.55	64,196.45
58.-	YAUHUQUEMEHCAN	127,229.32	7,109.98	12,670.38	6,477.89	3,798.26	157,285.83
59.-	ZACATELCO	148,663.05	10,331.59	8,100.56	6,331.70	7,656.17	181,083.08
60.-	ZITLALTEPEC DE T. S. S.	31,629.45	32,619.02	1,105.81	24,714.44	248.89	90,317.61
TOTAL:		4,499,566.68	642,795.24	321,397.62	642,795.24	321,397.62	6,427,952.40

El presente Acuerdo se emite en la Ciudad de Tlaxcala de Xicohtécatl, a los 02 días del mes de mayo del año dos mil trece.

El Secretario de Finanzas del Gobierno del Estado de Tlaxcala

Lic. Ricardo David García Portilla
Rúbrica y sello

* * * * *

PUBLICACIONES OFICIALES

* * * * *