


Al margen un sello con el Escudo Nacional, que dice: Estados Unidos Mexicanos, Gobierno del Estado de Tlaxcala.

MARÍA ALEJANDRA MARISELA NANDE ISLAS, Secretaria de Planeación y Finanzas del Gobierno del Estado de Tlaxcala, con fundamento en lo dispuesto por los artículos 32 fracción I, incisos d) y e) de la Ley Orgánica de la Administración Pública del Estado; 4o-A y 6o de la Ley de Coordinación Fiscal; 503, 504, 504-A, 506 y 509 del Código Financiero para el Estado de Tlaxcala y sus Municipios; y 109 del Decreto de Presupuesto de Egresos del Estado de Tlaxcala para el Ejercicio Fiscal 2018, emite el siguiente:

**Acuerdo por el que se dan a conocer las participaciones correspondientes a cada municipio, ministrados a éstos por el Estado, provenientes de la Recaudación Federal y Estatal Participable; los recursos obtenidos del Fondo de Compensación; y los recursos obtenidos del Incentivo a la Venta Final de Gasolinas y Diésel, todos del tercer trimestre acumulado correspondiente a los meses de julio, agosto y septiembre del ejercicio fiscal de 2018.**

**PRIMERO.** El Fondo Estatal Participable a los municipios, es el siguiente:

			
DETERMINACIÓN DEL FONDO ESTATAL PARTICIPABLE A LOS MUNICIPIOS PARA EL EJERCICIO FISCAL 2018			
JULIO-SEPTIEMBRE DE 2018			
CONCEPTO	INGRESOS REALES 2018	PORCENTAJE A REPARTIR	FONDO ESTATAL PARTICIPABLE JUL-SEP 18
FONDO GENERAL DE PARTICIPACIONES	1,539,963,537.00	20%	307,992,707.40
FONDO DE FOMENTO MUNICIPAL	113,479,875.00	100%	113,479,875.00
FONDO DE FISCALIZACIÓN	78,299,284.00	20%	15,659,856.80
IMPUESTO ESPECIAL SOBRE PROD. Y SERV.	15,438,501.00	20%	3,087,700.20
IMPUESTO SOBRE TENENCIA O USO DE VEHÍCULOS	7,678.00	20%	1,535.60
IMPUESTO SOBRE AUTOMOVILES NUEVOS	8,786,759.00	20%	1,757,351.80
IMPUESTO SOBRE AUTOMOVILES NUEVOS COMPENSACION	2,274,625.00	20%	454,925.00
FONDO DE COMPENSACIÓN	124,664,509.00	20%	24,932,901.80
INCENTIVO A LA VENTA FINAL DE GASOLINAS Y DIÉSEL	46,005,481.00	20%	9,201,096.20
IMPUESTO SOBRE DIVERSIONES Y ESPECTACULOS PUBLICOS	255,608.00	60%	153,364.80
IMPUESTO SOBRE LOTERÍAS, RIFAS, SORTEOS Y CONCURSOS	78,496.00	50%	39,248.00
IMPUESTO SOBRE TENENCIA O USO DE VEHÍCULOS	414,196.00	10%	41,419.60
IMPUESTO SOBRE NÓMINAS	114,218,299.85	10%	11,421,829.99
IMPUESTO SOBRE SERVICIOS DE HOSPEDAJE	941,949.00	20%	188,389.80
<b>TOTAL</b>	<b>2,044,828,797.85</b>		<b>488,412,201.99</b>

**SEGUNDO.** Con base en el numeral 5 fracción II de los Lineamientos para la Publicación de la información a que se refiere el artículo 6 de la Ley de Coordinación Fiscal, las Participaciones Federales y Estatales por concepto participable correspondientes a cada municipio, son:



TERCERO. De conformidad con el numeral 5, fracción II de los Lineamientos para la Publicación de la Información a que se refiere el artículo 6 de la Ley de Coordinación Fiscal, se da a conocer los recursos provisionales por los meses de julio, agosto y septiembre de 2018.

Table with columns: MUNICIPIO, RFP, FFM, FOIR, FOCO, GAS Y DIESEL, IEFIS, TENENCIA, ISAN COMP, ISAN, DIV, Y ESP, RIFAS SORT, TENENCIA, NOMINAS, HOSTEDAJE, TOTAL. Includes logos for TLX SPF, SE, and SEMARCO.





Table with columns: Nombre del Municipio, Fondo General de Participaciones, Fondo de Fomento Municipal, Fondo de Fiscalización y Recaudación, Impuesto Sobre Producción y Servicios, Impuesto Sobre Tenencia y Uso de Vehículos, Fondo de Compensación Automóviles Nuevos, Impuesto Sobre Automóviles Nuevos, Fracción de la Ley de Coordinación Fiscal (FOC), Fracción de la Ley de Coordinación Fiscal (Gasolina), Impuesto Sobre Div. y Espectáculos Públicos, Sorteos y Loterías, Impuesto Sobre Tenencia y Uso de Vehículos Estatal, Impuesto Sobre Nomina, Impuesto Sobre Hospedaje, Total.

ANEXO IV PORCENTAJES Y MONITOS DE PARTICIPACIONES FEDERALES PROVISIONALES MINISTRADOS A LOS MUNICIPIOS PARALEL PERIODO JULIO-SEPTIEMBRE 2018



**CUARTO.** De conformidad con el numeral 5, fracción I inciso c) de los lineamientos para la publicación de la información a que se refiere el artículo 6 de la LCF, se da a conocer la fórmula utilizada para determinar el Fondo Estatal Participable, tal como lo establece el artículo 504, 504-A y 504-B del Código Financiero para el Estado de Tlaxcala y sus Municipios, cuya metodología se menciona a continuación:

**I. El Fondo de Garantía** estará constituido por los ingresos participables establecidos en el artículo 503 del Código Financiera para el Estado de Tlaxcala y sus Municipios, determinados sólo para efectos de referencia, con base en la Ley de Ingresos del Estado para el Ejercicio Fiscal de 2018.

La distribución por municipio, se realizará con base en el coeficiente efectivo del ejercicio inmediato anterior.

El coeficiente efectivo será el resultado de dividir el monto de las participaciones que le haya correspondido al municipio, entre el total de las participaciones entregadas a todos los municipios.

$$CE = \frac{TFEPM_n}{\sum TFEPM_n}$$

$$FG = CE * FEPLIET$$

**Donde:**

**CE:** Coeficiente Efectivo de Distribución.

**TFEPM:** Total del Fondo Estatal Participable Municipal del ejercicio inmediato anterior.

**FG:** Fondo de Garantía

**FEPLIET:** Fondo Estatal Participable base Ley de Ingresos del Estado de Tlaxcala del ejercicio de que se trate.

**II. Adicionalmente se asignara a los Municipios, la diferencia que resulte de restar al Fondo Estatal Participable observado, el Fondo de Garantía de la siguiente forma:**

- a) **Fondo Poblacional.** El Fondo de Población se constituirá con un monto igual al 20% de la citada diferencia y se distribuirá entre los municipios del Estado con base al número de habitantes, de acuerdo a la última información oficial que hubiera dado a conocer el Instituto Nacional de Estadística, Geografía e Informática.

$$CD = \frac{PM_n}{\sum PM} * 100$$

$$FP = CD * ((FEP - FG) * 20\%)$$

**En donde:**

**CD=** Coeficiente de Distribución

**PM-n=** Población del Municipio n.

**∑PM=** Sumatoria de la Población Municipal.

**FP=** Fondo Poblacional

**FEP=** Fondo Estatal Participable

**FG=** Fondo de Garantía

- b) **Fondo Recaudatorio Predial:** El Fondo Recaudatorio se constituirá con un monto igual al 25% de dicha diferencia y se distribuirá entre los municipios del Estado con base a la dinámica de la recaudación del Impuesto Predial, correspondiente al ejercicio fiscal inmediato anterior al de la entrega del Fondo Estatal Participable.

La dinámica de recaudación del Impuesto predial, será el resultado de multiplicar el coeficiente de crecimiento del Impuesto Predial de cada Municipio por el importe a que hace referencia el párrafo anterior.

Para la obtención del crecimiento del Impuesto Predial en primer lugar se dividirá el monto de la recaudación del Impuesto Predial correspondiente al año inmediato anterior al de la entrega del Fondo Estatal Participable sobre el monto recaudado de dicho impuesto correspondiente al ejercicio inmediato anterior de este último.

El coeficiente derivado del párrafo anterior, se dividirá entre la sumatoria de coeficientes de todos los municipios determinado con base a dicho párrafo.

$$DCM_n = \frac{RIPM_t}{RIPM_{t-1}}$$

$$FD = \frac{DCM_n}{\sum DCM} * 100$$

$$FRIP = FD ((FEP-FG) * 25\%)$$

En donde:

**DCM<sub>n</sub>**= Dinámica de Crecimiento del Municipio n.

**RIPM t**= Recaudación del Impuesto Predial del Municipio validado en el ejercicio anterior

**RIPM t-1**= Recaudación del Impuesto Predial del Municipio validado en el ejercicio inmediato anterior

**FD**= Factor de Distribución

**∑DCM**= Sumatoria Dinámica de Crecimiento Municipal.

**FEP**= Fondo Estatal Participable

**FG**= Fondo de Garantía

**FRIP**= Fondo Recaudatorio Impuesto Predial

- c) **Fondo Recaudatorio Derechos de Agua.** El Fondo Recaudatorio se constituirá con un monto igual al 25% de dicha diferencia y se distribuirá entre los municipios del Estado con base a la dinámica de la recaudación de los Derechos de Agua, correspondiente al ejercicio fiscal inmediato anterior al de la entrega del Fondo Estatal Participable.

La dinámica de recaudación de los Derechos de Agua, será el resultado de multiplicar el coeficiente de crecimiento de los Derechos de Agua de cada Municipio por el importe a que hace referencia el párrafo anterior.



Para la obtención del crecimiento de los derechos de agua en primer lugar se dividirá el monto de la recaudación de los derechos de agua correspondiente al año inmediato anterior al de la entrega del Fondo Estatal Participable sobre el monto recaudado de dicho derecho correspondiente al ejercicio inmediato anterior de este último.

El coeficiente derivado del párrafo anterior, se dividirá entre la sumatoria de coeficientes de todos los municipios determinado con base a dicho párrafo, y

$$DCMn = \frac{DA\ t}{DA\ t-1}$$

$$FD = \frac{DCMn}{\sum DCM} * 100$$

$$FRDA = FD ((FEP-FG) * 25\%)$$

En donde:

**DCMn**= Dinámica de Crecimiento del Municipio n.

**DA t**= Derechos de Agua validado en el ejercicio anterior

**DA t-1**= Derechos de Agua validado en el ejercicio inmediato anterior

**FD**= Factor de Distribución

**∑DCM**= Sumatoria Dinámica de Crecimiento Municipal.

**FEP**= Fondo Estatal Participable

**FG**= Fondo de Garantía

**FRDA**= Fondo Recaudatorio Derechos de Agua

d) Derogado.

e) **Fondo de Estabilización a la Recaudación del Impuesto Predial.**- Se integrará con un 10% de la diferencia establecida en la fracción II de este artículo, multiplicada por el coeficiente de recaudación determinado con base en el esfuerzo recaudatorio de cada municipio correspondiente al ejercicio inmediato anterior al de la entrega del Fondo Estatal Participable.

El coeficiente de cada Municipio se obtendrá dividiendo su recaudación, entre la sumatoria del total de municipios.

Se entiende por esfuerzo recaudatorio las acciones de carácter administrativo o estratégico que permitan elevar el ingreso por concepto del Impuesto Predial, en el ejercicio inmediato anterior al de la entrega del Fondo Estatal Participable.

$$CRMn = \frac{RIPM\ t}{\sum RIPM\ t}$$

$$FD = \frac{CRMn}{\sum CRM} * 100$$

$$FERIP = FD ((FEP-FG) * 10\%)$$

En donde:

**CRMn**= Coeficiente de Recaudación del Municipio n.

**RIPM t**= Recaudación del Impuesto Predial del Municipio validado en el ejercicio anterior

**FD**= Factor de Distribución

$\sum CRMn$ = Sumatoria Coeficiente de Recaudación Municipal.

**FEP**= Fondo Estatal Participable

**FG**= Fondo de Garantía

**FERIP**= Fondo de Estabilización a la Recaudación del Impuesto Predial

- f) **Fondo de Estabilización a la Recaudación de los Derechos de Agua.** Se integrará con un 10% de la diferencia establecida en la fracción II de este artículo, multiplicada por el coeficiente de recaudación determinado con base en el esfuerzo recaudatorio de cada Municipio correspondiente al ejercicio inmediato anterior al de la entrega del Fondo Estatal Participable.

El coeficiente de cada Municipio se obtendrá dividiendo su recaudación, entre la sumatoria del total de municipios.

Se entiende por esfuerzo recaudatorio las acciones de carácter administrativo o estratégico que permitan elevar el ingreso por concepto de los Derechos de Agua, en el ejercicio inmediato anterior al de la entrega del Fondo Estatal Participable.

$$CRMn = \frac{RDA t}{\sum RDA t}$$

$$FD = \frac{CRMn}{\sum CRM} * 100$$

$$FERDA = FD ((FEP-FG) * 10\%)$$

En donde:

**CRMn**= Coeficiente de Recaudación del Municipio n.

**RIPM t**= Recaudación de Derechos de Agua del Municipio validado en el ejercicio anterior

**FD**= Factor de Distribución

$\sum$ **CRMn**= Sumatoria Coeficiente de Recaudación Municipal.

**FEP**= Fondo Estatal Participable

**FG**= Fondo de Garantía

**FERIP**= Fondo de Estabilización a la Recaudación de Derechos de Agua.

**g) Fondo de Desarrollo Municipal.** El Fondo de Desarrollo Municipal se constituirá con un monto igual al 10% de la misma diferencia y se distribuirá en proporción inversa a las participaciones por habitante que tenga cada Municipio, éstas serán el resultado de la suma de los Fondos a que se refieren las fracciones I y II en sus incisos a), b), c), e) y f) de este artículo en el ejercicio de que se trate.

$$IP = N^{\circ}H / SF$$

$$FD = \frac{IPMn}{\sum IPM} * 100$$

$$FDM = FD ((FEP-FG) * 10\%)$$

En donde:

**IP**= Inversa Población

**SF**= Subtotal Fondos (I,II,III,IV,V,VI)

**N°H**= Número de Habitantes

**IPMn**= Inversa Población Municipio n.


**FD**= Factor de Distribución


$\sum$ **IPM**= Sumatoria Coeficiente de Recaudación Municipal.


**FEP**= Fondo Estatal Participable


**FG**= Fondo Garantía


**FDM**= Fondo de Desarrollo Municipal.

			
DETERMINACIÓN DEL FONDO ESTATAL PARTICIPABLE A LOS MUNICIPIOS PARA EL EJERCICIO FISCAL 2018 JULIO-SEPTIEMBRE DE 2018			
PARTICIPACIONES FEDERALES	PRONÓSTICO DE INGRESOS 2018	PORCENTAJE A REPARTIR	FONDO DE GARANTÍA
FONDO GENERAL DE PARTICIPACIONES	1,487,166,907.19	20.00%	297,433,381.44
FONDO DE FOMENTO MUNICIPAL	111,275,302.76	100.00%	111,275,302.76
FONDO DE FISCALIZACION	74,854,952.88	20.00%	14,970,990.58
IMPUESTO ESPECIAL SOBRE PROD. Y SERVICIOS	14,253,924.61	20.00%	2,850,784.92
IMPUESTO SOBRE TENENCIA O USO DE VEHÍCULOS	0.00	20.00%	0.00
ISAN COMPENSACION	2,274,625.00	20.00%	454,925.00
IMPUESTO SOBRE VEHÍCULOS NUEVOS	8,297,148.59	20.00%	1,659,429.72
<b>TOTAL FONDO I</b>	<b>1,698,122,861.03</b>		<b>428,644,814.42</b>
IMPUESTOS ESTATALES	PRONÓSTICO DE INGRESOS 2018	PORCENTAJE A REPARTIR	FONDO DE GARANTÍA
DIVERSIONES Y ESPECTACULOS PUBLICOS	218,362.00	60.00%	131,017.20
LOTERÍAS, RIFAS, SORTEOS Y CONCURSOS	87,930.00	50.00%	43,965.00
TENENCIA O USO DE VEHÍCULOS	772,618.00	10.00%	77,261.80
NÓMINAS	85,182,889.00	10.00%	8,518,288.90
HOSPEDAJE	783,459.00	20.00%	156,691.80
	87,045,258.00		8,927,224.70
<b>TOTAL FONDO DE GARANTÍA</b>			<b>437,572,039.12</b>
***PARTICIPACIONES FEDERALES	INGRESOS REALES 2018	PORCENTAJE A REPARTIR	PARTICIPACIÓN A MUNICIPIOS
FONDO GENERAL DE PARTICIPACIONES	1,539,963,537.00	20.00%	307,992,707.40
FONDO DE FOMENTO MUNICIPAL	113,479,875.00	100.00%	113,479,875.00
FONDO DE FISCALIZACION	78,299,284.00	20.00%	15,659,856.80
IMPUESTO ESPECIAL SOBRE PROD. Y SERVICIOS	15,438,501.00	20.00%	3,087,700.20
IMPUESTO SOBRE TENENCIA O USO DE VEHÍCULOS	7,678.00	20.00%	1,535.60
ISAN COMPENSACIÓN	2,274,625.00	20.00%	454,925.00
IMPUESTO SOBRE VEHÍCULOS NUEVOS	8,786,759.00	20.00%	1,757,351.80
<b>TOTALES</b>	<b>1,758,250,259.00</b>		<b>442,433,951.80</b>
INCREMENTO PARTICIPACIONES FEDERALES			INCREMENTO
FONDO GENERAL DE PARTICIPACIONES			10,559,325.96
FONDO DE FOMENTO MUNICIPAL			2,204,572.24
FONDO DE FISCALIZACION			688,866.22
IMPUESTO ESPECIAL SOBRE PROD. Y SERVICIOS			236,915.28
IMPUESTO SOBRE TENENCIA O USO DE VEHÍCULOS			1,535.60
ISAN COMPENSACIÓN			0.00
IMPUESTO SOBRE VEHÍCULOS NUEVOS			97,922.08
<b>TOTALES</b>			<b>13,789,137.38</b>
***IMPUESTOS ESTATALES	INGRESOS REALES 2018	PORCENTAJE A REPARTIR	PARTICIPACIÓN A MUNICIPIOS
DIVERSIONES Y ESPECTACULOS PUBLICOS	255,608.00	60.00%	153,364.80
LOTERÍAS, RIFAS, SORTEOS Y CONCURSOS	78,496.00	50.00%	39,248.00
TENENCIA O USO DE VEHÍCULOS	414,196.00	10.00%	41,419.60
NÓMINAS	114,218,299.85	10.00%	11,421,829.99
HOSPEDAJE	941,949.00	20.00%	188,389.80
	115,908,548.85		11,844,252.19
IMPUESTOS ESTATALES			INCREMENTO ING. PROPIOS
DIVERSIONES Y ESPECTACULOS PUBLICOS			22,347.60
LOTERÍAS, RIFAS, SORTEOS Y CONCURSOS			-4,717.00
TENENCIA O USO DE VEHÍCULOS			-35,842.20
NÓMINAS			2,903,541.09
HOSPEDAJE			31,698.00
			2,917,027.49
RECAUDACIÓN PARA FONDOS II, III, IV, V, VI y VII			16,706,164.87
<b>TOTAL RECAUDACIÓN ESTATAL PARTICIPABLE</b>			<b>454,278,203.99</b>
FONDO ESTATAL PARTICIPABLE	PORCENTAJE	PARTICIPACION	
FONDO I: FONDO DE GARANTIA	IRREDUCTIBLE	437,572,039.12	
FONDO II: FONDO POBLACIONAL	20%	3,341,232.97	
FONDO III: FONDO DE INCENTIVO A RECAUDACION DE PREDIAL	25%	4,176,541.22	
FONDO IV: FONDO DE NIVEL RECAUDACION DE PREDIAL	10%	1,670,616.49	
FONDO V: FONDO DE INCENTIVO A RECAUDACION DE DERECHOS DE AGUA	25%	4,176,541.22	
FONDO VI: FONDO DE NIVEL RECAUDACION DE DERECHOS DE AGUA	10%	1,670,616.49	
FONDO VII: FONDO DE DESARROLLO MUNICIPAL	10%	1,670,616.49	
<b>TOTAL</b>	<b>100%</b>	<b>454,278,203.99</b>	


 <b>DETERMINACIÓN DEL FONDO DE GARANTÍA ( I )</b> <b>JULIO-SEPTIEMBRE DE 2018</b>			
NO.	MUNICIPIO	COEFICIENTE DE PARTICIPACION FONDO DE GARANTÍA	TOTAL FONDO DE GARANTÍA
1.-	ACUAMANALA DE M.H.	0.884605%	3,870,782.92
2.-	ATLTZAYANCA	1.543651%	6,754,586.10
3.-	AMAXAC DE GRO.	1.107884%	4,847,790.55
4.-	APETATILAN DE A.C.	1.417538%	6,202,750.53
5.-	APIZACO	5.911527%	25,867,188.98
6.-	ATLANGATEPEC	1.162477%	5,086,674.81
7.-	BENITO JUAREZ	0.908706%	3,976,245.00
8.-	CALPULPAN	2.957327%	12,940,437.31
9.-	CHIAUTEMPAN	3.938757%	17,234,900.22
10.-	CONTLA DE J.C.	2.169512%	9,493,178.21
11.-	CUAPIAXTLA	1.373671%	6,010,799.95
12.-	CUAXOMULCO	1.006601%	4,404,604.27
13.-	EL CARMEN TEQUEXQUITLA	1.406200%	6,153,138.00
14.-	EMILIANO ZAPATA	0.815116%	3,566,718.26
15.-	ESPAÑITA	1.021207%	4,468,514.85
16.-	HUAMANTLA	4.938117%	21,607,817.13
17.-	HUEYOTLIPAN	1.370700%	5,997,798.46
18.-	IXTACUIXTLA	2.305649%	10,088,875.59
19.-	IXTENCO	1.103522%	4,828,703.59
20.-	LA MAGDALENA TLALTELULCO	1.432746%	6,269,297.65
21.-	LAZARO CARDENAS	0.890052%	3,894,619.16
22.-	MAZATECOCHCO DE J.M.M.	1.099208%	4,809,825.27
23.-	MUÑOZ DE D.A.	0.871395%	3,812,981.49
24.-	NANACAMILPA	1.556298%	6,809,923.51
25.-	NATIVITAS	1.807149%	7,907,580.42
26.-	PANOTLA	1.875123%	8,205,015.78
27.-	PAPALOTLA	2.061036%	9,018,518.65
28.-	SANCTORUM DE L. C.	1.083727%	4,742,087.25
29.-	SAN DAMIAN TEXOLOC	0.948503%	4,150,381.97
30.-	SAN FCO. TETLANOHCAN	1.184232%	5,181,868.19
31.-	SAN JERONIMO ZACUALPAN	0.946393%	4,141,151.72
32.-	SAN JOSE TEACALCO	0.964308%	4,219,541.79
33.-	SAN JUAN HUACTZINCO	0.959555%	4,198,743.81
34.-	SAN LORENZO AXOCOMANIT	0.853721%	3,735,644.33
35.-	SAN LUCAS TECOPILCO	0.810938%	3,548,435.95
36.-	SAN PABLO DEL MONTE	3.607050%	15,783,441.11
37.-	SANTA ANA NOPALUCAN	1.005012%	4,397,651.12
38.-	SANTA APOLONIA TEACALCO	0.813949%	3,561,614.60
39.-	SANTA CATARINA AYOMETLA	1.051931%	4,602,954.79
40.-	SANTA CRUZ QUILEHTLA	0.920189%	4,026,488.97
41.-	SANTA CRUZ TLAXCALA	1.466683%	6,417,793.41
42.-	SANTA ISABEL XILOXOXTLA	0.854878%	3,740,708.09
43.-	TENANCINGO	1.212009%	5,303,410.93
44.-	TEOLOCHOLCO	1.644982%	7,197,982.92
45.-	TEPETITLA DE LARDIZABAL	1.487572%	6,509,199.04
46.-	TEPEYANCO	1.139826%	4,987,558.64
47.-	TERRENATE	1.271315%	5,562,917.50
48.-	TETLA DE LA SOLIDARIDAD	2.094721%	9,165,912.96
49.-	TETLATLAHUCA	1.197912%	5,241,729.91
50.-	TLAXCALA	6.839193%	29,926,397.94
51.-	TLAXCO	2.518042%	11,018,248.05
52.-	TOCATLAN	0.903842%	3,954,959.71
53.-	TOTOLAC	1.743248%	7,627,967.32
54.-	TZOMPANTEPEC	1.565549%	6,850,402.80
55.-	XALOZTOC	1.747760%	7,647,708.67
56.-	XALTOCAN	1.185667%	5,188,146.57
57.-	XICOHTZINCO	1.263425%	5,528,395.72
58.-	YAUHQUEMEHCAN	2.167343%	9,483,687.58
59.-	ZACATELCO	2.544518%	11,134,099.64
60.-	ZITLALTEPEC DE T.S.S.	1.066233%	4,665,539.46
<b>TOTAL</b>		<b>100.00000%</b>	<b>437,572,039.12</b>


 <b>DETERMINACIÓN DEL FONDO POBLACIONAL (II)</b> <b>MONTO DE LA RECAUDACIÓN ESTATAL PARTICIPABLE:</b> <b>16,706,164.87</b> <b>20%</b> <b>3,341,232.97</b> <b>JULIO-SEPTIEMBRE DE 2018</b>					
NO.	MUNICIPIO	HABITANTES INTERCENSAL 2015	% DE DISTRIBUCION	MONTO A DISTRIBUIR	MONTO PARTICIPABLE
1.-	ACUAMANALA DE M. H.	5,925	0.465492%	3,341,232.97	15,553.17
2.-	ATLTZAYANCA	17,173	1.349180%	3,341,232.97	45,079.25
3.-	AMAXAC DE GRO.	11,144	0.875518%	3,341,232.97	29,253.08
4.-	APETATITLAN DE A. C.	15,271	1.199751%	3,341,232.97	40,086.49
5.-	APIZACO	78,624	6.177019%	3,341,232.97	206,388.59
6.-	ATLANGATEPEC	6,597	0.518287%	3,341,232.97	17,317.17
7.-	BENITO JUAREZ	6,038	0.474370%	3,341,232.97	15,849.80
8.-	CALPULALPAN	48,385	3.801321%	3,341,232.97	127,010.99
9.-	CHIAUTEMPAN	70,011	5.500347%	3,341,232.97	183,779.40
10.-	CONTLA DE J. C.	38,330	3.011360%	3,341,232.97	100,616.54
11.-	CUAPIAXTLA	15,337	1.204937%	3,341,232.97	40,259.74
12.-	CUAXOMULCO	5,272	0.414190%	3,341,232.97	13,839.04
13.-	EL CARMEN TEQUEXQUITLA	17,259	1.355937%	3,341,232.97	45,305.01
14.-	EMILIANO ZAPATA	4,561	0.358331%	3,341,232.97	11,972.66
15.-	ESPAÑITA	8,668	0.680993%	3,341,232.97	22,753.57
16.-	HUAMANTLA	92,887	7.297578%	3,341,232.97	243,829.08
17.-	HUEYOTLIPAN	14,575	1.145071%	3,341,232.97	38,259.48
18.-	IXTACUIXTLA DE M. M.	38,324	3.010888%	3,341,232.97	100,600.79
19.-	IXTENCO	7,080	0.556233%	3,341,232.97	18,585.05
20.-	LA MAGDALENA TLALTELULCO	18,873	1.482739%	3,341,232.97	49,541.77
21.-	LAZARO CARDENAS	3,103	0.243784%	3,341,232.97	8,145.40
22.-	MAZATECOCHCO DE J. M. M.	10,901	0.856427%	3,341,232.97	28,615.21
23.-	MUÑOZ DE D. A.	4,679	0.367601%	3,341,232.97	12,282.41
24.-	NANACAMILPA DE M. A.	18,115	1.423188%	3,341,232.97	47,552.01
25.-	NATIVITAS	25,053	1.968265%	3,341,232.97	65,764.31
26.-	PANOTLA	27,154	2.133328%	3,341,232.97	71,279.45
27.-	PAPALOTLA DE X.	30,364	2.385518%	3,341,232.97	79,705.73
28.-	SANCTORUM DE L. C.	9,490	0.745573%	3,341,232.97	24,911.32
29.-	SAN DAMIAN TEXOLOC	5,569	0.437523%	3,341,232.97	14,618.67
30.-	SAN FCO. TETLANOHCAN	10,910	0.857134%	3,341,232.97	28,638.83
31.-	SAN JERONIMO ZACUALPAN	3,767	0.295951%	3,341,232.97	9,888.40
32.-	SAN JOSE TEACALCO	5,923	0.465335%	3,341,232.97	15,547.92
33.-	SAN JUAN HUACTZINCO	7,511	0.590094%	3,341,232.97	19,716.43
34.-	SAN LORENZO AXOCOMANITLA	5,618	0.441373%	3,341,232.97	14,747.29
35.-	SAN LUCAS TECOPILCO	3,131	0.245984%	3,341,232.97	8,218.90
36.-	SAN PABLO DEL MONTE	77,242	6.068443%	3,341,232.97	202,760.83
37.-	SANTA ANA NOPALUCAN	7,773	0.610678%	3,341,232.97	20,404.18
38.-	SANTA APOLONIA TEACALCO	4,559	0.358173%	3,341,232.97	11,967.41
39.-	SANTA CATARINA AYOMETLA	8,817	0.692699%	3,341,232.97	23,144.69
40.-	SANTA CRUZ QUILEHTLA	7,169	0.563226%	3,341,232.97	18,818.68
41.-	SANTA CRUZ TLAXCALA	20,242	1.590293%	3,341,232.97	53,135.40
42.-	SANTA ISABEL XILOXOTLA	4,992	0.392192%	3,341,232.97	13,104.04
43.-	TENANCINGO	12,834	1.008291%	3,341,232.97	33,689.35
44.-	TEOLOCHOLCO	24,380	1.915391%	3,341,232.97	63,997.68
45.-	TEPETITLA DE LARDIZABAL	21,060	1.654559%	3,341,232.97	55,282.66
46.-	TEPEYANCO	12,047	0.946461%	3,341,232.97	31,623.47
47.-	TERRENATE	14,746	1.158505%	3,341,232.97	38,708.36
48.-	TETLA DE LA SOLIDARIDAD	32,613	2.562209%	3,341,232.97	85,609.37
49.-	TETLATLAHUCA	13,414	1.053858%	3,341,232.97	35,211.85
50.-	TLAXCALA	95,051	7.467590%	3,341,232.97	249,509.59
51.-	TLAXCO	42,536	3.341800%	3,341,232.97	111,657.32
52.-	TOCATLÁN	5,843	0.459050%	3,341,232.97	15,337.92
53.-	TOTOLAC	21,814	1.713796%	3,341,232.97	57,261.91
54.-	TZOMPANTEPEC	16,359	1.285229%	3,341,232.97	42,942.50
55.-	XALOZTOC	23,905	1.878073%	3,341,232.97	62,750.81
56.-	XALTOCAN	10,263	0.806303%	3,341,232.97	26,940.45
57.-	XICOHTZINCO	13,629	1.070749%	3,341,232.97	35,776.23
58.-	YAUHQUEMEHCAN	38,296	3.008688%	3,341,232.97	100,527.29
59.-	ZACATELCO	42,686	3.353585%	3,341,232.97	112,051.07
60.-	ZITLALTEPEC DE T. S. S.	8,955	0.703541%	3,341,232.97	23,506.94
<b>TOTAL</b>		<b>1,272,847</b>	<b>100.000000%</b>	<b>0.00</b>	<b>3,341,232.97</b>

 <b>DETERMINACIÓN DEL FONDO RECAUDATORIO (III)</b> <b>MONTO DE LA RECAUDACIÓN ESTATAL PARTICIPABLE: 16,706,164.87 25% 4,176,541.22</b> <b>JULIO-SEPTIEMBRE DE 2018</b>						
NO.	MUNICIPIO	PREDIAL DE 2017 (A)	PREDIAL DE 2016 (B)	DINAMICA DE CRECIMIENTO C=(A/B)	FACTOR DE DISTRIBUCIÓN D=C/TOTAL C	PARTICIPACIÓN (D*20)
1.-	ACUAMANALA DE M. H.	429,588.80	390,932.00	1.0989	1.1776%	49,184.84
2.-	ATLTZAYANCA	976,059.00	109,773.00	8.8916	9.5289%	397,978.88
3.-	AMAXAC DE GRO.	596,298.50	373,993.50	1.5944	1.7087%	71,364.00
4.-	APETATITLAN DE A. C.	1,841,192.55	1,334,975.20	1.3792	1.4780%	61,731.31
5.-	APIZACO	20,431,165.47	12,420,026.47	1.6450	1.7629%	73,629.21
6.-	ATLANGATEPEC	279,455.25	153,922.00	1.8156	1.9457%	81,262.67
7.-	BENITO JUAREZ	121,220.00	85,246.00	1.4220	1.5239%	63,647.27
8.-	CALPULALPAN	3,170,932.36	2,506,601.40	1.2650	1.3557%	56,621.48
9.-	CHIAUTEMPAN	4,244,355.54	3,193,783.22	1.3289	1.4242%	59,482.03
10.-	CONTLA DE J. C.	772,866.00	486,132.00	1.5898	1.7038%	71,158.94
11.-	CUAPIAXTLA	374,681.00	377,438.00	0.9927	1.0638%	44,431.97
12.-	CUAXOMULCO	276,101.00	141,745.00	1.9479	2.0875%	87,184.59
13.-	EL CARMEN TEQUEXQUITLA	755,016.00	565,994.00	1.3340	1.4296%	59,706.80
14.-	EMILIANO ZAPATA	87,918.00	73,373.00	1.1982	1.2841%	53,631.63
15.-	ESPAÑITA	336,593.00	71,536.00	4.7052	5.0425%	210,600.75
16.-	HUAMANTLA	6,016,546.84	4,995,075.15	1.2045	1.2908%	53,911.92
17.-	HUEYOTLIPAN	366,078.94	361,620.00	1.0123	1.0849%	45,310.81
18.-	IXTACUIXTLA DE M. M.	1,698,258.33	1,644,267.79	1.0328	1.1069%	46,228.60
19.-	IXTENCO	217,124.34	184,376.00	1.1776	1.2620%	52,708.86
20.-	LA MAGDALENA TLALTELULCO	879,131.81	594,707.82	1.4783	1.5842%	66,165.23
21.-	LAZARO CARDENAS	71,873.00	29,072.50	2.4722	2.6494%	110,652.92
22.-	MAZATECOCHCO DE J. M. M.	228,009.95	144,602.00	1.5768	1.6898%	70,576.32
23.-	MUÑOZ DE D. A.	122,938.00	147,451.39	0.8338	0.8935%	37,317.86
24.-	NANACAMILPA DE M. A.	1,241,265.54	865,246.50	1.4346	1.5374%	64,210.25
25.-	NATIVITAS	436,505.00	296,057.00	1.4744	1.5801%	65,992.32
26.-	PANOTLA	1,562,542.31	845,327.70	1.8484	1.9809%	82,734.41
27.-	PAPALOTLA DE X.	3,311,589.96	2,661,104.95	1.2444	1.3336%	55,699.85
28.-	SANCTORUM DE L. C.	445,172.2	381,281.00	1.1676	1.2513%	52,259.15
29.-	SAN DAMIAN TEXOLOC	117,218.18	57,707.50	2.0312	2.1768%	90,916.40
30.-	SAN FCO. TETLANOHCAN	128,263.00	100,033.50	1.2822	1.3741%	57,389.89
31.-	SAN JERONIMO ZACUALPAN	59,796.60	70,203.00	0.8518	0.9128%	38,124.16
32.-	SAN JOSE TEACALCO	72,137.00	71,872.00	1.0037	1.0756%	44,923.94
33.-	SAN JUAN HUACTZINCO	149,212.84	94,541.50	1.5783	1.6914%	70,642.03
34.-	SAN LORENZO AXOCOMANITLA	124,260.00	77,795.00	1.5973	1.7118%	71,492.28
35.-	SAN LUCAS TECOPILCO	151,056.00	83,134.00	1.8170	1.9473%	81,327.76
36.-	SAN PABLO DEL MONTE	1,045,845.04	1,108,319.00	0.9436	1.0113%	42,235.93
37.-	SANTA ANA NOPALUCAN	114,555.55	45,420.26	2.5221	2.7029%	112,887.54
38.-	SANTA APOLONIA TEACALCO	47,768.00	23,198.00	2.0591	2.2067%	92,165.00
39.-	SANTA CATARINA AYOMETLA	174,252.54	106,443.00	1.6371	1.7544%	73,272.58
40.-	SANTA CRUZ QUILEHTLA	225,926.00	113,639.50	1.9881	2.1306%	88,984.92
41.-	SANTA CRUZ TLAXCALA	1,778,008.50	1,258,223.00	1.4131	1.5144%	63,249.30
42.-	SANTA ISABEL XILOXOTLA	310,287.50	341,104.00	0.9097	0.9749%	40,715.24
43.-	TENANCINGO	419,050.00	202,562.50	2.0687	2.2170%	92,594.73
44.-	TEOLOCHOLCO	1,039,457.63	951,959.28	1.0919	1.1702%	48,872.88
45.-	TEPETITLA DE LARDIZABAL	545,378.10	317,052.15	1.7202	1.8434%	76,992.16
46.-	TEPEYANCO	446,387.68	389,526.00	1.1460	1.2281%	51,292.66
47.-	TERRENATE	355,190.00	146,566.00	2.4234	2.5971%	108,469.34
48.-	TETLA DE LA SOLIDARIDAD	5,001,754.12	4,468,482.71	1.1193	1.1996%	50,100.46
49.-	TETLATLAHUCA	79,123.00	72,775.50	1.0872	1.1651%	48,662.79
50.-	TLAXCALA	19,578,222.82	18,671,125.00	1.0486	1.1237%	46,933.43
51.-	TLAXCO	1,437,604.00	1,109,617.86	1.2956	1.3884%	57,988.96
52.-	TOCATLÁN	167,896.66	177,274.00	0.9471	1.0150%	42,391.28
53.-	TOTOLAC	1,735,166.65	1,712,104.32	1.0135	1.0861%	45,361.82
54.-	TZOMPANTEPEC	692,677.00	628,801.00	1.1016	1.1805%	49,305.69
55.-	XALOZTOC	1,735,166.65	1,812,370.01	0.9574	1.0260%	42,852.27
56.-	XALTOCAN	707,313.00	1,149,815.00	0.6152	0.6592%	27,533.61
57.-	XICOHTZINCO	1,305,278.84	1,275,454.00	1.0234	1.0967%	45,805.54
58.-	YAUHQUEMEHCAN	3,952,263.70	3,129,682.00	1.2628	1.3533%	56,523.00
59.-	ZACATELCO	1,463,838.50	2,348,003.00	0.6234	0.6681%	27,904.48
60.-	ZITLALTEPEC DE T. S. S.	280,916.00	290,755.00	0.9662	1.0354%	43,244.29
<b>TOTALES</b>		<b>96,731,749.79</b>	<b>77,841,219.18</b>	<b>93.3120</b>	<b>100.0000%</b>	<b>4,176,541.22</b>

 <b>DETERMINACIÓN DEL FONDO DE ESTABILIZACION (IV)</b> <b>MONTO DE LA RECAUDACIÓN ESTATAL PARTICIPABLE 16,706,164.87 10% 1,670,616.49</b> <b>JULIO-SEPTIEMBRE DE 2018</b>					
NO.	MUNICIPIO	PREDIAL DE 2017 (A)	DINAMICA DE CRECIMIENTO B=(A/TOTAL A)	FACTOR DE DISTRIBUCIÓN C=(B/TOTAL B)	PARTICIPACIÓN D=(C* REC. ESTATAL)
1.-	ACUAMANALA DE M. H.	429,588.80	0.0044	0.4441%	7,419.26
2.-	ATLTZAYANCA	976,059.00	0.0101	1.0090%	16,857.14
3.-	AMAXAC DE GRO.	596,298.50	0.0062	0.6164%	10,298.44
4.-	APETATITLAN DE A. C.	1,841,192.55	0.0190	1.9034%	31,798.52
5.-	APIZACO	20,431,165.47	0.2112	21.1215%	352,858.72
6.-	ATLANGATEPEC	279,455.25	0.0029	0.2889%	4,826.36
7.-	BENITO JUAREZ	121,220.00	0.0013	0.1253%	2,093.54
8.-	CALPULALPAN	3,170,932.36	0.0328	3.2781%	54,763.94
9.-	CHIAUTEMPAN	4,244,355.54	0.0439	4.3878%	73,302.62
10.-	CONTLA DE J. C.	772,866.00	0.0080	0.7990%	13,347.87
11.-	CUAPIAXTLA	374,681.00	0.0039	0.3873%	6,470.97
12.-	CUAXOMULCO	276,101.00	0.0029	0.2854%	4,768.43
13.-	EL CARMEN TEQUEXQUITLA	755,016.00	0.0078	0.7805%	13,039.59
14.-	EMILIANO ZAPATA	87,918.00	0.0009	0.0909%	1,518.40
15.-	ESPAÑITA	336,593.00	0.0035	0.3480%	5,813.17
16.-	HUAMANTLA	6,016,546.84	0.0622	6.2198%	103,909.44
17.-	HUEYOTLIPAN	366,078.94	0.0038	0.3784%	6,322.41
18.-	IXTACUIXTLA DE M. M.	1,698,258.33	0.0176	1.7556%	29,329.96
19.-	IXTENCO	217,124.34	0.0022	0.2245%	3,749.87
20.-	LA MAGDALENA TLALTEULCO	879,131.81	0.0091	0.9088%	15,183.14
21.-	LAZARO CARDENAS	71,873.00	0.0007	0.0743%	1,241.29
22.-	MAZATECOCHCO DE J. M. M.	228,009.95	0.0024	0.2357%	3,937.87
23.-	MUÑOZ DE D. A.	122,938.00	0.0013	0.1271%	2,123.21
24.-	NANACAMILPA DE M. A.	1,241,265.54	0.0128	1.2832%	21,437.42
25.-	NATIVITAS	436,505.00	0.0045	0.4513%	7,538.71
26.-	PANOTLA	1,562,542.31	0.0162	1.6153%	26,986.06
27.-	PAPALOTLA DE X.	3,311,589.96	0.0342	3.4235%	57,193.18
28.-	SANCTORUM DE L. C.	445,172.20	0.0046	0.4602%	7,688.40
29.-	SAN DAMIAN TEXOLOC	117,218.18	0.0012	0.1212%	2,024.43
30.-	SAN FCO. TETLANOHCAN	128,263.00	0.0013	0.1326%	2,215.18
31.-	SAN JERONIMO ZACUALPAN	59,796.60	0.0006	0.0618%	1,032.72
32.-	SAN JOSE TEACALCO	72,137.00	0.0007	0.0746%	1,245.85
33.-	SAN JUAN HUACTZINCO	149,212.84	0.0015	0.1543%	2,577.00
34.-	SAN LORENZO AXOCOMANITLA	124,260.00	0.0013	0.1285%	2,146.05
35.-	SAN LUCAS TECOPILCO	151,056.00	0.0016	0.1562%	2,608.83
36.-	SAN PABLO DEL MONTE	1,045,845.04	0.0108	1.0812%	18,062.38
37.-	SANTA ANA NOPALUCAN	114,555.55	0.0012	0.1184%	1,978.44
38.-	SANTA APOLONIA TEACALCO	47,768.00	0.0005	0.0494%	824.98
39.-	SANTA CATARINA AYOMETLA	174,252.54	0.0018	0.1801%	3,009.45
40.-	SANTA CRUZ QUILEHTLA	225,926.00	0.0023	0.2336%	3,901.88
41.-	SANTA CRUZ TLAXCALA	1,778,008.50	0.0184	1.8381%	30,707.29
42.-	SANTA ISABEL XILOXOTLA	310,287.50	0.0032	0.3208%	5,358.85
43.-	TENANCINGO	419,050.00	0.0043	0.4332%	7,237.25
44.-	TEOLOCHOLCO	1,039,457.63	0.0107	1.0746%	17,952.07
45.-	TEPETITLA DE LARDIZABAL	545,378.10	0.0056	0.5638%	9,419.01
46.-	TEPEYANCO	446,387.68	0.0046	0.4615%	7,709.39
47.-	TERRENATE	355,190.00	0.0037	0.3672%	6,134.35
48.-	TETLA DE LA SOLIDARIDAD	5,001,754.12	0.0517	5.1707%	86,383.35
49.-	TETLATLAHUCA	79,123.00	0.0008	0.0818%	1,366.50
50.-	TLAXCALA	19,578,222.82	0.2024	20.2397%	338,127.88
51.-	TLAXCO	1,437,604.00	0.0149	1.4862%	24,828.30
52.-	TOCATLÁN	167,896.66	0.0017	0.1736%	2,899.68
53.-	TOTOLAC	1,735,166.65	0.0179	1.7938%	29,967.39
54.-	TZOMPANTEPEC	692,677.00	0.0072	0.7161%	11,962.96
55.-	XALOZTOC	1,735,166.65	0.0179	1.7938%	29,967.39
56.-	XALTOCAN	707,313.00	0.0073	0.7312%	12,215.73
57.-	XICOHTZINCO	1,305,278.84	0.0135	1.3494%	22,542.96
58.-	YAUHQUEMEHCAN	3,952,263.70	0.0409	4.0858%	68,258.01
59.-	ZACATELCO	1,463,838.50	0.0151	1.5133%	25,281.39
60.-	ZITLALTEPEC DE T. S. S.	280,916.00	0.0029	0.2904%	4,851.59
<b>TOTALES</b>		<b>96,731,749.79</b>	<b>1.0000</b>	<b>100.0000%</b>	<b>1,670,616.49</b>



		DETERMINACIÓN DEL FONDO RECAUDATORIO (V)				
MONTO DE LA RECAUDACIÓN ESTATAL PARTICIPABLE:		16,706,164.87	25%	4,176,541.22		
JULIO-SEPTIEMBRE DE 2018						
NO.	MUNICIPIO	DERECHOS DE AGUA 2017 (A)	DERECHOS DE AGUA 2016 (B)	DINAMICA DE CRECIMIENTO C=(A/B)	FACTOR DE DISTRIBUCIÓN D=C/TOTAL C	PARTICIPACIÓN (D*20)
1.-	ACUAMANALA DE M. H.	94,088.00	50,016.00	1.8812	2.0595%	86,015.25
2.-	ATLTZAYANCA	362,219.00	430,387.00	0.8416	0.9214%	38,482.41
3.-	AMAXAC DE GRO.	604,125.00	512,455.00	1.1789	1.2906%	53,904.03
4.-	APETATITLAN DE A. C.	2,483,345.50	1,201,594.16	2.0667	2.2626%	94,499.50
5.-	APIZACO	30,927,775.00	28,768,593.30	1.0751	1.1770%	49,156.42
6.-	ATLANGATEPEC	204,751.00	273,040.00	0.7499	0.8210%	34,288.61
7.-	BENITO JUAREZ	476,055.00	492,578.00	0.9665	1.0581%	44,190.84
8.-	CALPULALPAN	8,126,219.50	8,220,521.00	0.9885	1.0822%	45,200.10
9.-	CHIAUTEMPAN	13,446,658.22	12,977,077.83	1.0362	1.1344%	47,379.19
10.-	CONTLA DE J. C.	939,723.00	520,913.00	1.8040	1.9750%	82,486.87
11.-	CUAPIAXTLA	680,249.50	740,190.00	0.9190	1.0061%	42,021.85
12.-	CUAXOMULCO	769,104.50	218,330.00	3.5227	3.8566%	161,072.76
13.-	EL CARMEN TEQUEXQUITLA	713,232.22	399,159.00	1.7868	1.9562%	81,702.47
14.-	EMILIANO ZAPATA	194,767.50	167,575.00	1.1623	1.2724%	53,144.39
15.-	ESPAÑITA	999,676.00	848,695.00	1.1779	1.2896%	53,858.94
16.-	HUAMANTLA	24,062,117.86	16,736,619.50	1.4377	1.5740%	65,737.97
17.-	HUEYOTLIPAN	2,175,933.08	1,359,580.51	1.6004	1.7522%	73,179.72
18.-	IXTACUIXTLA DE M. M.	301,480.00	301,480.00	1.0000	1.0948%	45,724.63
19.-	IXTENCO	1,266,681.36	1,486,227.50	0.8523	0.9331%	38,970.17
20.-	LA MAGDALENA TLALTELULCO	1,029,941.00	689,364.58	1.4940	1.6357%	68,314.60
21.-	LAZARO CARDENAS	190,809.49	112,905.00	1.6900	1.8502%	77,274.63
22.-	MAZATECOCHCO DE J. M. M.	778,713.00	402,693.00	1.9338	2.1171%	88,420.61
23.-	MUÑOZ DE D. A.	136,760.00	365,461.85	0.3742	0.4097%	17,110.68
24.-	NANACAMILPA DE M. A.	3,554,945.65	2,020,499.00	1.7594	1.9262%	80,449.71
25.-	NATIVITAS	1,022,015.00	142,082.00	7.1931	7.8750%	328,903.41
26.-	PANOTLA	1,462,818.73	820,665.00	1.7825	1.9515%	81,503.22
27.-	PAPALOTLA DE X.	977,204.00	973,448.50	1.0039	1.0990%	45,901.03
28.-	SANCTORUM DE L. C.	402,227.12	332,945.00	1.2081	1.3226%	55,239.41
29.-	SAN DAMIAN TEXOLOC	554,791.00	514,056.00	1.0792	1.1816%	49,347.95
30.-	SAN FCO. TETLANOHCAN	938,104.00	953,365.00	0.9840	1.0773%	44,992.69
31.-	SAN JERONIMO ZACUALPAN	210,450.00	329,805.90	0.6381	0.6986%	29,177.00
32.-	SAN JOSE TEACALCO	495,498.00	678,822.50	0.7299	0.7991%	33,376.12
33.-	SAN JUAN HUACTZINCO	325,825.00	388,845.00	0.8379	0.9174%	38,314.05
34.-	SAN LORENZO AXOCOMANITLA	196,840.00	191,300.00	1.0290	1.1265%	47,048.80
35.-	SAN LUCAS TECOPILCO	339,435.00	190,740.00	1.7796	1.9483%	81,370.13
36.-	SAN PABLO DEL MONTE	5,982,649.00	4,678,325.50	1.2788	1.4000%	58,472.71
37.-	SANTA ANA NOPALUCAN	374,615.00	121,180.00	3.0914	3.3844%	141,352.79
38.-	SANTA APOLONIA TEACALCO	701,600.00	149,147.00	4.7041	5.1500%	215,092.48
39.-	SANTA CATARINA AYOMETLA	260,484.50	243,755.00	1.0686	1.1699%	48,862.82
40.-	SANTA CRUZ QUILEHTLA	464,592.00	159,572.52	2.9115	3.1875%	133,126.28
41.-	SANTA CRUZ TLAXCALA	542,823.00	293,000.00	1.8526	2.0283%	84,711.19
42.-	SANTA ISABEL XILOXOTLA	801,542.00	475,444.00	1.6859	1.8457%	77,086.28
43.-	TENANCINGO	472,790.00	359,520.00	1.3151	1.4397%	60,130.58
44.-	TEOLOCHOLCO	1,507,481.15	1,214,310.00	1.2414	1.3591%	56,763.93
45.-	TEPETITLA DE LARDIZABAL	506,684.63	608,479.00	0.8327	0.9116%	38,075.21
46.-	TEPEYANCO	284,184.00	179,288.00	1.5851	1.7353%	72,476.73
47.-	TERRENATE	715,567.00	141,544.00	5.0554	5.5347%	231,158.04
48.-	TETLA DE LA SOLIDARIDAD	1,546,316.27	1,772,654.01	0.8723	0.9550%	39,886.37
49.-	TETLATLAHUCA	432,960.00	672,936.00	0.6434	0.7044%	29,418.75
50.-	TLAXCALA	41,151,201.19	44,625,525.00	0.9221	1.0096%	42,164.73
51.-	TLAXCO	1,157,244.00	1,276,157.50	0.9068	0.9928%	41,463.96
52.-	TOCATLÁN	264,151.01	175,362.00	1.5063	1.6491%	68,875.85
53.-	TOTOLAC	931,275.50	1,001,432.00	0.9299	1.0181%	42,521.33
54.-	TZOMPANTEPEC	811,949.00	1,405,779.00	0.5776	0.6323%	26,409.60
55.-	XALOZTOC	1,245,689.00	1,101,340.50	1.1311	1.2383%	51,717.58
56.-	XALTOCAN	444,678.50	1,267,775.00	0.3508	0.3840%	16,038.14
57.-	XICOHTZINCO	814,331.78	932,416.00	0.8734	0.9561%	39,933.91
58.-	YAUHQUEMEHCAN	3,143,358.30	2,072,467.00	1.5167	1.6605%	69,351.59
59.-	ZACATELCO	5,092,783.57	3,379,735.00	1.5069	1.6497%	68,900.56
60.-	ZITLALTEPEC DE T. S. S.	145,960.37	103,010.00	1.4170	1.5513%	64,789.66
<b>TOTALES</b>		<b>171,241,489.00</b>	<b>153,222,184.16</b>	<b>91.3412</b>	<b>100.0000%</b>	<b>4,176,541.22</b>

 <b>DETERMINACIÓN DEL FONDO DE ESTABILIZACION (VI)</b>					
<b>MONTO DE LA RECAUDACIÓN ESTATAL PARTICIPABLE:</b>		<b>16,706,164.87</b>	<b>10%</b>	<b>1,670,616.49</b>	
<b>JULIO-SEPTIEMBRE DE 2018</b>					
NO.	MUNICIPIO	DERECHOS DE AGUA 2017 (A)	DINAMICA DE CRECIMIENTO B=(A/TOTAL A)	FACTOR DE DISTRIBUCIÓN C=(B/TOTAL B)	PARTICIPACIÓN D=(C* REC. ESTATAL)
1.-	ACUAMANALA DE M. H.	94,088.00	0.0005	0.0549%	917.91
2.-	ATLTZAYANCA	362,219.00	0.0021	0.2115%	3,533.78
3.-	AMAXAC DE GRO.	604,125.00	0.0035	0.3528%	5,893.79
4.-	APETATITLAN DE A. C.	2,483,345.50	0.0145	1.4502%	24,227.29
5.-	APIZACO	30,927,775.00	0.1806	18.0609%	301,728.58
6.-	ATLANGATEPEC	204,751.00	0.0012	0.1196%	1,997.53
7.-	BENITO JUAREZ	476,055.00	0.0028	0.2780%	4,644.35
8.-	CALPULALPAN	8,126,219.50	0.0475	4.7455%	79,278.66
9.-	CHIAUTEMPAN	13,446,658.22	0.0785	7.8525%	131,184.38
10.-	CONTLA DE J. C.	939,723.00	0.0055	0.5488%	9,167.85
11.-	CUAPIAXTLA	680,249.50	0.0040	0.3972%	6,636.45
12.-	CUAXOMULCO	769,104.50	0.0045	0.4491%	7,503.31
13.-	EL CARMEN TEQUEXQUITLA	713,232.22	0.0042	0.4165%	6,958.23
14.-	EMILIANO ZAPATA	194,767.50	0.0011	0.1137%	1,900.13
15.-	ESPAÑITA	999,676.00	0.0058	0.5838%	9,752.75
16.-	HUAMANTLA	24,062,117.86	0.1405	14.0516%	234,747.85
17.-	HUEYOTLIPAN	2,175,933.08	0.0127	1.2707%	21,228.21
18.-	IXTACUIXTLA DE M. M.	301,480.00	0.0018	0.1761%	2,941.21
19.-	IXTENCO	1,266,681.36	0.0074	0.7397%	12,357.63
20.-	LA MAGDALENA TLALTELULCO	1,029,941.00	0.0060	0.6015%	10,048.01
21.-	LAZARO CARDENAS	190,809.49	0.0011	0.1114%	1,861.52
22.-	MAZATECOCHCO DE J. M. M.	778,713.00	0.0045	0.4547%	7,597.05
23.-	MUÑOZ DE D. A.	136,760.00	0.0008	0.0799%	1,334.22
24.-	NANACAMILPA DE M. A.	3,554,945.65	0.0208	2.0760%	34,681.73
25.-	NATIVITAS	1,022,015.00	0.0060	0.5968%	9,970.69
26.-	PANOTLA	1,462,818.73	0.0085	0.8542%	14,271.13
27.-	PAPALOTLA DE X.	977,204.00	0.0057	0.5707%	9,533.51
28.-	SANCTORUM DE L. C.	402,227.12	0.0023	0.2349%	3,924.09
29.-	SAN DAMIAN TEXOLOCO	554,791.00	0.0032	0.3240%	5,412.49
30.-	SAN FCO. TETLANOHCAN	938,104.00	0.0055	0.5478%	9,152.06
31.-	SAN JERONIMO ZACUALPAN	210,450.00	0.0012	0.1229%	2,053.13
32.-	SAN JOSE TEACALCO	495,498.00	0.0029	0.2894%	4,834.03
33.-	SAN JUAN HUACTZINCO	325,825.00	0.0019	0.1903%	3,178.72
34.-	SAN LORENZO AXOCOMANITL	196,840.00	0.0011	0.1149%	1,920.35
35.-	SAN LUCAS TECOPILCO	339,435.00	0.0020	0.1982%	3,311.50
36.-	SAN PABLO DEL MONTE	5,982,649.00	0.0349	3.4937%	58,366.18
37.-	SANTA ANA NOPALUCAN	374,615.00	0.0022	0.2188%	3,654.71
38.-	SANTA APOLONIA TEACALCO	701,600.00	0.0041	0.4097%	6,844.75
39.-	SANTA CATARINA AYOMETLA	260,484.50	0.0015	0.1521%	2,541.26
40.-	SANTA CRUZ QUILEHTLA	464,592.00	0.0027	0.2713%	4,532.52
41.-	SANTA CRUZ TLAXCALA	542,823.00	0.0032	0.3170%	5,295.73
42.-	SANTA ISABEL XILOXOTLA	801,542.00	0.0047	0.4681%	7,819.77
43.-	TENANCINGO	472,790.00	0.0028	0.2761%	4,612.50
44.-	TEOLOCHOLCO	1,507,481.15	0.0088	0.8803%	14,706.85
45.-	TEPETITLA DE LARDIZABAL	506,684.63	0.0030	0.2959%	4,943.17
46.-	TEPEYANCO	284,184.00	0.0017	0.1660%	2,772.47
47.-	TERRENATE	715,567.00	0.0042	0.4179%	6,981.01
48.-	TETLA DE LA SOLIDARIDAD	1,546,316.27	0.0090	0.9030%	15,085.72
49.-	TETLATLAHUCA	432,960.00	0.0025	0.2528%	4,223.92
50.-	TLAXCALA	41,151,201.19	0.2403	24.0311%	401,467.40
51.-	TLAXCO	1,157,244.00	0.0068	0.6758%	11,289.97
52.-	TOCATLÁN	264,151.01	0.0015	0.1543%	2,577.03
53.-	TOTOLAC	931,275.50	0.0054	0.5438%	9,085.44
54.-	TZOMPANTEPEC	811,949.00	0.0047	0.4742%	7,921.30
55.-	XALOZTOC	1,245,689.00	0.0073	0.7274%	12,152.83
56.-	XALTOCAN	444,678.50	0.0026	0.2597%	4,338.24
57.-	XICOHTZINCO	814,331.78	0.0048	0.4755%	7,944.55
58.-	YAUHQUEMEHCAN	3,143,358.30	0.0184	1.8356%	30,666.32
59.-	ZACATELCO	5,092,783.57	0.0297	2.9740%	49,684.74
60.-	ZITLALTEPEC DE T. S. S.	145,960.37	0.0009	0.0852%	1,423.98
<b>TOTALES</b>		<b>171,241,489.00</b>	<b>1.0000</b>	<b>100.0000%</b>	<b>1,670,616.49</b>



DETERMINACIÓN DE FONDO DESARROLLO MUNICIPAL (VII)


16,706,164.87

10%


1,670,616.49


NO.	MUNICIPIO	NUMERO HABITANTES (A)	PARTICIPACION FONDO I (B)	PARTICIPACION FONDO II (20%) (C)	PARTICIPACION FONDO III (25%) (D)	PARTICIPACION FONDO IV (10%) (E)	PARTICIPACION FONDO V (25%) (F)	PARTICIPACION FONDO VI (10%) (G)	SUBTOTAL FONDOS III,IIIIV,V,VI (H)	INVERSA POBLACION I=AH	FACTOR DE DISTRIBUCION J=(I/TOTAL I)	PARTICIPACION
1.-	ACUAMANALA DE M. H.	5,925	3,670,782.92	15,553.17	49,164.84	7,419.26	86,015.25	917.91	4,029,873.55	0.0015	0.0103	17,222.65
2.-	ATLZAVANCA	17,173	6,754,586.10	45,079.25	397,978.88	16,857.14	38,482.41	3,533.78	7,256,517.56	0.0024	0.0166	27,721.76
3.-	AMAXAC DE GRO.	11,144	4,847,790.55	29,253.08	71,364.00	10,298.44	53,904.03	5,899.79	5,018,503.89	0.0022	0.0156	26,011.76
4.-	APETATILAN DE A. C.	15,271	6,202,750.53	40,068.49	61,731.31	31,798.52	94,499.50	24,227.28	6,450,093.64	0.0029	0.0205	34,300.34
5.-	APIZACO	78,624	25,867,188.98	206,388.59	73,629.21	352,858.72	49,156.42	301,728.58	26,850,950.49	0.0013	0.0089	14,785.96
6.-	ATLANGATEPEC	6,587	5,086,674.81	17,317.17	81,262.67	4,826.36	34,288.61	1,997.53	5,226,367.16	0.0015	0.0103	17,222.89
7.-	BENITO JUAREZ	6,038	3,976,245.00	15,849.80	6,647.27	2,093.54	4,464.35	4,644.35	4,106,670.80	0.0036	0.0255	42,604.34
8.-	CALPULALPAN	48,385	12,940,437.31	127,010.99	56,621.48	54,763.94	45,200.10	79,278.66	13,303,312.47	0.0039	0.0277	46,255.12
9.-	CHIAUTEMPAN	70,011	17,234,900.22	183,779.40	59,482.03	73,302.62	47,379.19	131,184.38	17,730,027.85	0.0039	0.0277	45,956.73
10.-	CONTLA DE J. C.	38,330	9,493,178.21	100,616.54	11,158.94	13,347.87	82,486.87	6,636.45	9,769,956.29	0.0025	0.0275	29,209.52
11.-	CUAPIAXTLA	15,337	6,010,798.95	40,259.74	44,431.97	6,470.97	42,021.85	6,636.45	6,150,820.93	0.0011	0.0079	13,198.60
12.-	CUAXOMULCO	5,272	4,404,604.27	13,839.04	87,184.59	4,768.43	161,072.76	7,503.31	4,678,872.40	0.0027	0.0190	31,788.62
13.-	EL CARMEN TEQUEXQUITLA	17,259	6,153,138.00	45,305.01	59,706.80	13,039.59	81,702.47	6,958.23	6,359,850.09	0.0018	0.0087	14,483.31
14.-	EMILIANO ZAPATA	4,561	3,566,718.26	11,972.66	53,631.63	1,518.40	53,144.39	1,900.13	3,688,885.47	0.0018	0.0127	21,280.69
15.-	ESPAÑITA	8,668	4,468,514.85	22,753.57	210,600.75	5,813.17	53,858.94	9,752.75	4,771,294.03	0.0042	0.0292	48,770.72
16.-	HUAMANTLA	92,887	21,607,817.13	243,829.08	53,911.92	103,909.44	65,737.97	234,747.85	6,182,099.09	0.0024	0.0165	27,616.94
17.-	HUEYOTLIPAN	14,575	5,997,798.46	38,259.48	45,310.81	6,322.41	73,179.72	2,228.21	6,182,099.09	0.0037	0.0261	43,527.60
18.-	XICOTEPEC	38,324	10,088,875.59	100,600.79	46,228.60	29,329.96	45,724.63	2,941.21	10,313,700.77	0.0014	0.0100	16,737.32
19.-	IXTECO	7,080	4,828,703.59	18,585.05	52,708.86	3,749.87	38,970.17	12,357.63	4,955,075.17	0.0029	0.0204	34,124.48
20.-	LA MAGDALENA TLATELULCO	18,873	6,269,297.65	49,541.77	66,165.23	15,183.14	68,514.60	10,048.01	6,478,550.40	0.0008	0.0053	8,878.89
21.-	LAZARO CARDENAS	3,103	3,694,619.16	8,145.40	110,652.92	1,241.29	77,274.63	1,861.52	4,093,794.93	0.0022	0.0153	25,492.89
22.-	LAZARO CARDENAS	10,901	4,809,825.27	28,615.21	70,576.32	3,937.87	88,420.61	7,597.05	5,008,972.33	0.0012	0.0084	14,114.71
23.-	MAZATECOCHO DE J. M. M.	4,679	3,812,981.49	12,282.41	37,317.86	2,123.21	17,110.68	1,334.22	3,883,149.87	0.0026	0.0180	30,063.81
24.-	MUÑOZ DE A.	18,115	6,809,923.51	47,552.01	64,210.25	21,437.42	80,449.71	34,661.73	7,058,254.62	0.0030	0.0209	34,996.19
25.-	NAMICAMPILPA DE M. A.	25,105	7,907,580.42	65,764.31	65,992.32	7,638.71	328,903.41	9,970.69	8,384,792.27	0.0032	0.0230	37,501.55
26.-	NATIMITAS	20,153	7,907,580.42	65,764.31	65,992.32	7,638.71	328,903.41	9,970.69	8,384,792.27	0.0032	0.0230	37,501.55
27.-	PANOTLA DE X.	30,364	9,018,515.78	79,705.73	55,689.85	57,193.18	81,503.22	14,271.13	8,481,790.05	0.0014	0.0024	38,383.43
28.-	PANOTLA DE X.	30,364	9,018,515.78	79,705.73	55,689.85	57,193.18	81,503.22	14,271.13	8,481,790.05	0.0014	0.0024	38,383.43
29.-	PAPALOTLA DE X.	27,154	8,205,015.78	24,911.32	52,259.15	7,688.40	45,901.03	9,533.51	9,266,551.96	0.0019	0.0136	27,251.29
30.-	SANTO DOMINGO DE J. C.	9,490	4,742,087.25	14,618.67	90,916.40	2,024.43	49,347.85	9,533.51	4,866,109.62	0.0013	0.0091	15,126.23
31.-	SAN DAMIAN TEPEALCO	5,569	4,150,381.97	14,618.67	90,916.40	2,024.43	49,347.85	9,533.51	4,866,109.62	0.0013	0.0091	15,126.23
32.-	SAN DOMINGO DE J. C.	9,490	4,742,087.25	14,618.67	90,916.40	2,024.43	49,347.85	9,533.51	4,866,109.62	0.0013	0.0091	15,126.23
33.-	SAN FCO. TEPEALCO	10,910	5,181,868.19	28,638.83	97,389.89	2,215.18	44,992.69	9,152.06	5,324,256.84	0.0020	0.0144	24,003.17
34.-	SAN JERONIMO ZACUALPAN	3,767	4,141,151.72	9,888.40	38,124.16	1,032.72	29,177.00	2,053.13	4,221,427.14	0.0019	0.0130	21,726.22
35.-	SAN JOSE TEACALCO	8,817	4,602,954.79	18,818.68	73,272.58	3,009.45	48,862.82	6,844.75	4,753,785.59	0.0012	0.0118	19,639.88
36.-	SANTA CATALINA AYOETLA	7,169	4,026,488.97	18,818.68	88,984.92	3,901.88	133,126.28	4,532.52	4,275,853.24	0.0030	0.0213	35,629.96
37.-	SANTA CRUZ QUILEHTLA	20,242	6,417,793.41	53,135.40	63,249.30	30,707.29	84,711.19	5,295.73	6,654,892.33	0.0013	0.0090	15,052.54
38.-	SANTA CRUZ TLAXCALA	4,992	3,740,708.09	13,104.04	40,715.24	5,358.85	77,086.28	7,819.77	3,884,792.27	0.0023	0.0164	20,325.62
39.-	SANTA ISABEL XILOXOTLA	5,618	3,735,644.33	14,747.29	71,492.28	2,146.05	47,048.80	1,920.35	4,333,172.04	0.0015	0.0102	16,991.72
40.-	SAN LORENZO AXOCOMANITLA	3,131	3,548,435.95	8,219.90	81,327.76	2,608.83	81,370.13	3,311.50	3,725,273.07	0.0008	0.0059	9,845.28
41.-	SAN LUCAS TEOPILCO	77,242	15,783,441.11	202,760.83	42,235.93	18,062.38	58,472.71	58,366.18	16,163,339.15	0.0048	0.0335	55,979.03
42.-	SAN PABLO DEL MONTE	7,773	4,397,651.12	20,404.18	112,887.54	1,978.44	141,352.79	3,654.71	4,677,928.79	0.0017	0.0117	19,464.26
43.-	SANTA ANA NOPALUCAN	4,589	3,561,614.60	11,967.41	92,165.00	824.98	215,092.48	6,844.75	3,886,509.21	0.0012	0.0082	13,733.76
44.-	SANTA ANA NOPALUCAN	4,589	3,561,614.60	11,967.41	92,165.00	824.98	215,092.48	6,844.75	3,886,509.21	0.0012	0.0082	13,733.76
45.-	SANTA APOLONIA TEACALCO	8,817	4,602,954.79	18,818.68	73,272.58	3,009.45	48,862.82	6,844.75	4,753,785.59	0.0019	0.0130	21,726.22
46.-	SANTA CATALINA AYOETLA	7,169	4,026,488.97	18,818.68	88,984.92	3,901.88	133,126.28	4,532.52	4,275,853.24	0.0012	0.0118	19,639.88
47.-	SANTA CRUZ QUILEHTLA	20,242	6,417,793.41	53,135.40	63,249.30	30,707.29	84,711.19	5,295.73	6,654,892.33	0.0030	0.0213	35,629.96
48.-	SANTA CRUZ TLAXCALA	4,992	3,740,708.09	13,104.04	40,715.24	5,358.85	77,086.28	7,819.77	3,884,792.27	0.0023	0.0164	20,325.62
49.-	SANTA ISABEL XILOXOTLA	5,618	3,735,644.33	14,747.29	71,492.28	2,146.05	47,048.80	1,920.35	4,333,172.04	0.0015	0.0102	16,991.72
50.-	SAN LORENZO AXOCOMANITLA	3,131	3,548,435.95	8,219.90	81,327.76	2,608.83	81,370.13	3,311.50	3,725,273.07	0.0008	0.0059	9,845.28
51.-	SAN LUCAS TEOPILCO	77,242	15,783,441.11	202,760.83	42,235.93	18,062.38	58,472.71	58,366.18	16,163,339.15	0.0048	0.0335	55,979.03
52.-	SAN PABLO DEL MONTE	7,773	4,397,651.12	20,404.18	112,887.54	1,978.44	141,352.79	3,654.71	4,677,928.79	0.0017	0.0117	19,464.26
53.-	SANTA ANA NOPALUCAN	4,589	3,561,614.60	11,967.41	92,165.00	824.98	215,092.48	6,844.75	3,886,509.21	0.0012	0.0082	13,733.76
54.-	SANTA ANA NOPALUCAN	4,589	3,561,614.60	11,967.41	92,165.00	824.98	215,092.48	6,844.75	3,886,509.21	0.0012	0.0082	13,733.76
55.-	SANTA APOLONIA TEACALCO	8,817	4,602,954.79	18,818.68	73,272.58	3,009.45	48,862.82	6,844.75	4,753,785.59	0.0019	0.0130	21,726.22
56.-	SANTA CATALINA AYOETLA	7,169	4,026,488.97	18,818.68	88,984.92	3,901.88	133,126.28	4,532.52	4,275,853.24	0.0012	0.0118	19,639.88
57.-	SANTA CRUZ QUILEHTLA	20,242	6,417,793.41	53,135.40	63,249.30	30,707.29	84,711.19	5,295.73	6,654,892.33	0.0030	0.0213	35,629.96
58.-	SANTA CRUZ TLAXCALA	4,992	3,740,708.09	13,104.04	40,715.24	5,358.85	77,086.28	7,819.77	3,884,792.27	0.0023	0.0164	20,325.62
59.-	SANTA ISABEL XILOXOTLA	5,618	3,735,644.33	14,747.29	71,492.28	2,146.05	47,048.80	1,920.35	4,333,172.04	0.0015	0.0102	16,991.72
60.-	SAN LORENZO AXOCOMANITLA	3,131	3,548,435.95	8,219.90	81,327.76	2,608.83	81,370.13	3,311.50	3,725,273.07	0.0008	0.0059	9,845.28
61.-	SAN LUCAS TEOPILCO	77,242	15,783,441.11	202,760.83	42,235.93	18,062.38	58,472.71	58,366.18	16,163,339.15	0.0048	0.0335	55,979.03
62.-	SAN PABLO DEL MONTE	7,773	4,397,651.12	20,404.18	112,887.54	1,978.44	141,352.79	3,654.71	4,677,928.79	0.0017	0.0117	19,464.26
63.-	SANTA ANA NOPALUCAN	4,589	3,561,614.60	11,967.41	92,165.00	824.98	215,092.48	6,844.75	3,886,509.21	0.0012	0.0082	13,733.76
64.-	SANTA ANA NOPALUCAN	4,589	3,561,614.60	11,967.41	92,165.00	824.98	215,092.48	6,844.75	3,886,509.21	0.0012	0.0082	13,733.76
65.-	SANTA APOLONIA TEACALCO	8,817	4,602,954.79	18,818.68	73,272.58	3,009.45	48,862.82	6,844.75	4,753,785.59	0.0019	0.0130	21,726.22
66.-	SANTA CATALINA AYOETLA	7,169	4,026,488.97	18,818.68	88,984.92	3,901.88	133,126.28	4,532.52	4,275,853.24	0.0012	0.0118	19,639.88
67.-	SANTA CRUZ QUILEHTLA	20,242	6,417,793.41	53,135.40	63,249.30	30,707.29	84,711.19	5,295.73	6,654,892.33	0.0030	0.0213	35,629.96
68.-	SANTA CRUZ TLAXCALA	4,992	3,740,708.09	13,104.04	40,715.24	5,358.85	77,086.28	7,819.77				


TOTAL DE PARTICIPACIONES A MUNICIPIOS										
JULIO-SEPTIEMBRE DE 2018										
NO.	MUNICIPIO	PARTICIPACION FONDO I (A)	PARTICIPACION FONDO II (B)	PARTICIPACION FONDO III (C)	PARTICIPACION FONDO IV (D)	PARTICIPACION FONDO V (E)	PARTICIPACION FONDO VI (F)	PARTICIPACION FONDO VII (F)	PARTICIPACION EN INCREMENTOS E-B+C+D+E+F	TOTAL DE PARTICIPACIONES
1.-	ACUAMANALA DE M. H.	3,870,829.92	15,533.17	49,184.84	7,419.26	86,015.25	917.91	17,222.65	176,313.07	4,047,096.00
2.-	ATLTZAVANCA	6,754,586.10	45,079.25	38,978.88	16,857.14	38,482.41	3,533.78	27,721.76	529,653.22	7,284,239.32
3.-	AMAXAC DE GRO.	4,847,790.55	29,253.08	71,364.00	10,298.44	53,904.03	5,893.79	26,011.76	196,725.10	5,044,515.65
4.-	APETATILAN DE A. C.	6,202,750.53	40,086.49	61,731.31	31,798.52	94,499.50	24,227.29	27,712.00	280,055.11	6,482,805.64
5.-	APIZACO	25,867,188.98	206,388.59	73,629.21	352,858.72	34,288.61	301,729.58	34,300.34	1,018,061.85	26,885,250.83
6.-	ATLANGATEPEC	5,086,674.81	31,717.17	81,262.67	4,826.36	34,288.61	1,997.53	14,785.96	154,478.31	5,241,153.12
7.-	BENITO JUAREZ	3,976,245.00	15,849.80	63,647.27	2,093.54	44,190.84	4,644.35	17,222.89	147,648.69	4,123,893.70
8.-	CALPULALPAN	12,940,437.31	127,010.99	56,621.48	57,663.94	45,200.10	79,278.66	42,604.34	405,479.51	13,345,916.82
9.-	CHIAUTEMPAN	17,234,900.22	183,779.40	59,482.03	73,302.62	47,379.19	131,184.38	46,255.12	541,382.74	17,776,282.97
10.-	CONTIADA DE J. C.	9,493,178.21	100,616.54	71,158.94	13,347.22	82,486.87	9,167.85	322,734.80	322,734.80	9,815,913.02
11.-	CUAPIAXTLA	6,010,799.95	40,259.74	44,431.97	6,470.97	42,021.85	6,636.45	29,209.52	169,030.50	6,179,830.45
12.-	CUAXOMULCO	4,404,604.27	13,839.04	87,184.59	4,768.43	161,072.76	7,503.31	13,198.60	287,566.74	4,692,171.00
13.-	EL CARMEN TEQUEXQUITLA	6,153,138.00	45,305.01	59,708.80	13,039.59	81,702.47	6,958.23	31,788.62	238,500.72	6,391,638.71
14.-	EMILIANO ZAPATA	3,566,718.26	11,972.66	53,631.63	1,518.40	53,144.39	1,900.13	14,483.31	136,650.52	3,703,368.78
15.-	ESPAÑITA	4,468,514.85	22,753.57	210,600.75	5,813.17	53,855.94	9,752.75	21,280.69	324,059.86	4,792,574.71
16.-	HUAMANTLA	21,607,817.13	243,829.08	53,911.92	103,909.44	65,737.97	234,747.85	48,770.72	750,906.97	22,358,724.11
17.-	HUAYOTLIPAN	5,997,798.46	38,259.48	45,310.81	6,322.41	73,179.72	21,228.21	27,616.94	211,917.57	6,209,716.03
18.-	IXTACUIXTLA DE M. M.	10,088,875.59	100,600.79	46,228.60	29,329.96	45,724.63	2,941.21	43,527.05	268,352.23	10,357,227.82
19.-	IXTENCO	4,828,703.59	18,585.05	52,708.86	3,749.87	38,970.17	12,357.63	16,737.32	143,108.90	4,971,812.49
20.-	LA MAGDALENA TLATELULCO	6,269,297.65	49,541.77	66,165.23	15,183.14	68,314.60	10,048.01	34,124.48	243,377.24	6,512,674.88
21.-	LAZARO CARDENAS	3,894,619.16	8,145.40	110,652.92	1,241.29	77,274.63	1,861.52	8,872.89	208,054.65	4,102,673.82
22.-	MAZATECOCHCO DE J. M. M.	4,809,825.27	28,615.21	70,576.32	3,937.87	88,420.61	7,597.05	25,492.98	224,640.04	5,034,465.32
23.-	MUNOZ DE D. A.	3,812,981.49	12,282.41	37,317.86	2,123.21	17,110.68	1,334.22	14,114.71	84,283.09	3,897,264.58
24.-	NANACAMILPA DE M. A.	6,809,923.51	47,552.01	64,210.25	21,437.42	80,449.71	34,681.73	278,394.92	313,165.62	7,088,318.43
25.-	NATIVITAS	7,907,580.42	65,764.31	65,992.32	7,538.71	328,903.41	99,700.69	34,996.19	513,165.62	8,420,746.04
26.-	PANOTLA	8,205,015.78	71,279.45	82,734.41	26,986.06	81,503.22	14,271.13	37,500.15	314,275.82	8,519,291.60
27.-	PAPALOTLA DE X.	9,018,518.65	79,705.73	55,698.85	57,193.16	45,901.03	9,533.51	36,383.43	286,416.74	9,304,935.38
28.-	SANCTORUM DE L. C.	4,742,087.25	24,911.32	42,259.15	7,688.40	55,239.41	3,924.09	22,751.29	166,773.66	4,908,860.91
29.-	SAN DAMIAN TEXOLO	4,150,381.97	14,618.67	90,916.40	2,028.40	49,347.95	5,412.49	15,126.23	177,446.17	4,327,828.13
30.-	SAN FCO. TETLAHOACAN	5,181,868.19	28,638.83	37,389.89	2,215.18	44,992.69	9,152.06	24,003.17	166,391.83	5,348,260.02
31.-	SAN JERONIMO ZACUALPAN	4,141,151.72	9,888.40	38,124.16	1,032.72	29,177.00	2,053.71	10,452.96	90,728.38	4,231,880.10
32.-	SAN JOSE TEACALCO	4,219,541.79	15,547.92	44,923.94	1,245.85	33,376.12	4,834.03	16,062.54	115,990.40	4,335,532.20
33.-	SAN JUAN HUACTZINCO	1,198,743.81	19,716.43	70,642.03	2,977.00	38,314.05	3,178.72	20,304.62	154,732.85	1,353,476.65
34.-	SAN JOSE XACOCOMANITLA	3,735,644.33	14,747.29	71,492.28	2,146.05	47,048.80	1,920.35	16,991.72	154,346.49	3,889,990.82
35.-	SAN LUCAS TECOPILCO	3,548,435.95	8,218.90	81,327.76	2,608.83	81,370.13	3,311.50	9,845.28	186,682.39	3,735,118.38
36.-	SAN PABLO DEL MONTE	15,783,441.11	202,760.83	42,235.93	18,062.38	58,472.71	58,366.18	55,979.03	435,877.07	16,219,318.18
37.-	SANTA ANA NOPALUCAN	4,397,651.12	20,404.18	112,887.54	1,978.44	141,352.79	3,654.71	19,464.26	299,741.93	4,697,393.05
38.-	SANTA APOLOXITLAN	3,561,614.60	11,967.41	92,165.00	824.98	215,092.48	6,844.75	13,733.76	340,628.37	3,902,242.97
39.-	SANTA CATARINA AYOMETLAN	4,602,954.79	23,144.69	73,272.58	3,009.45	48,862.82	2,941.26	172,557.03	4,775,511.81	
40.-	SANTA CRUZ QUILEHTLA	4,026,488.97	18,818.68	88,984.92	3,901.88	133,126.28	4,532.52	19,639.88	269,004.14	4,295,493.12
41.-	SANTA CRUZ TLAXCALA	6,417,793.41	53,135.40	63,249.30	30,707.29	84,711.19	5,295.73	35,629.96	272,728.88	6,690,522.29
42.-	SANTA ISABEL XILOXOXTLA	3,740,708.09	13,104.04	40,715.24	5,358.85	77,086.28	7,819.77	15,052.54	159,136.72	3,899,844.81
43.-	TENAMPINGO	5,303,410.93	33,689.35	92,594.73	7,237.25	60,130.58	4,612.50	27,325.62	225,590.03	5,529,000.95
44.-	TEOLOCHOLCO	7,197,982.92	63,997.68	48,872.88	17,952.07	56,763.93	14,706.85	38,591.24	240,884.65	7,438,867.57
45.-	TEPETITLÁN DE LARDIZABAL	6,509,199.04	55,282.66	76,992.16	9,419.01	38,075.21	4,943.17	36,853.72	221,565.93	6,730,764.96
46.-	TEPEYANCO	4,987,558.64	31,623.47	11,292.66	7,709.39	72,476.73	2,772.47	27,383.26	193,257.98	5,180,816.62
47.-	TERRENATE	5,562,917.50	38,708.36	108,469.34	6,134.35	231,158.04	6,981.01	29,009.58	420,460.67	5,983,378.17
48.-	TETLA DE LA SOLIDARIDAD	9,165,912.96	85,609.37	50,100.46	86,383.35	39,886.37	15,085.72	317,521.44	317,521.44	9,483,434.40
49.-	TETLATLALHUCA	5,241,729.91	35,211.85	48,662.79	1,366.50	29,418.75	4,223.92	29,312.09	148,195.90	5,389,925.81
50.-	TLAXCALA	29,926,397.94	243,509.59	46,933.43	338,127.88	42,164.73	401,467.40	35,911.49	1,114,114.53	31,040,512.47
51.-	TLAXCO	11,016,248.05	111,657.32	57,986.96	24,828.90	41,463.96	11,289.97	44,229.29	291,457.81	11,309,705.86
52.-	TOTOLÁN	3,954,959.71	15,337.92	42,391.28	2,899.68	68,875.88	2,577.03	16,746.72	148,828.48	4,103,788.18
53.-	TOTLAC	7,627,967.32	57,261.91	45,361.82	29,967.87	42,521.33	9,085.44	32,708.97	216,906.86	7,844,874.18
54.-	TZOMPANTEPEC	6,850,402.80	42,942.50	49,305.69	11,962.96	26,409.60	7,921.30	37,418.78	165,960.82	7,016,363.62
55.-	XALOTZOC	7,647,708.67	62,750.81	42,852.27	29,967.59	51,717.58	12,152.83	35,684.51	235,125.38	7,882,834.06
56.-	XALTOCAN	5,188,146.57	26,940.45	27,533.61	12,215.73	16,038.14	4,338.24	22,789.63	109,855.81	5,298,002.38
57.-	XICOHTZINCO	5,258,395.72	35,776.23	45,805.54	22,542.96	39,933.91	7,944.55	28,105.29	180,108.48	5,708,504.20
58.-	YAUHUQUEMECAN	9,483,687.58	100,527.29	66,258.01	30,666.32	69,351.59	30,666.32	45,733.14	371,059.35	9,854,746.93
59.-	ZACATELCO	11,134,099.64	112,051.07	27,904.48	25,281.39	64,789.56	49,684.74	43,792.66	327,614.90	11,461,714.54
60.-	ZITLALTEPEC DE T. S. S.	4,665,539.46	23,506.94	43,244.29	4,851.59	64,789.66	1,423.98	21,838.55	159,655.01	4,825,194.47
<b>TOTAL:</b>		<b>437,572,039.12</b>	<b>3,341,232.97</b>	<b>4,176,541.22</b>	<b>1,670,616.49</b>	<b>4,176,541.22</b>	<b>1,670,616.49</b>	<b>1,670,616.49</b>	<b>16,706,164.49</b>	<b>454,278,203.99</b>


 <b>CONCILIACION DE PARTICIPACIONES A MUNICIPIOS JUL-SEP 2018</b>					
NO.	MUNICIPIO	TOTAL DE PARTICIPACIONES FORMULA	TOTAL DE PARTICIPACIONES CALENDARIO	AJUSTE TRIM JUL - SEP 2018	%
1.-	ACUAMANALA DE M. H.	4,047,096.00	3,870,782.92	176,313.07	4.55%
2.-	ATLTZAYANCA	7,284,239.32	6,754,586.10	529,653.22	7.84%
3.-	AMAXAC DE GRO.	5,044,515.65	4,847,790.55	196,725.10	4.06%
4.-	APETATITLAN DE A. C.	6,482,805.64	6,202,750.53	280,055.11	4.52%
5.-	APIZACO	26,885,250.83	25,867,188.98	1,018,061.85	3.94%
6.-	ATLANGATEPEC	5,241,153.12	5,086,674.81	154,478.31	3.04%
7.-	BENITO JUAREZ	4,123,893.70	3,976,245.00	147,648.69	3.71%
8.-	CALPULALPAN	13,345,916.82	12,940,437.31	405,479.51	3.13%
9.-	CHIAUTEMPAN	17,776,282.97	17,234,900.22	541,382.74	3.14%
10.-	CONTLA DE J. C.	9,815,913.02	9,493,178.21	322,734.80	3.40%
11.-	CUAPIAXTLA	6,179,830.45	6,010,799.95	169,030.50	2.81%
12.-	CUAXOMULCO	4,692,171.00	4,404,604.27	287,566.74	6.53%
13.-	EL CARMEN TEQUEXQUITLA	6,391,638.71	6,153,138.00	238,500.72	3.88%
14.-	EMILIANO ZAPATA	3,703,368.78	3,566,718.26	136,650.52	3.83%
15.-	ESPAÑITA	4,792,574.71	4,468,514.85	324,059.86	7.25%
16.-	HUAMANTLA	22,358,724.11	21,607,817.13	750,906.97	3.48%
17.-	HUEYOTLIPAN	6,209,716.03	5,997,798.46	211,917.57	3.53%
18.-	IXTACUIXTLA DE M. M.	10,357,227.82	10,088,875.59	268,352.23	2.66%
19.-	IXTENCO	4,971,812.49	4,828,703.59	143,108.90	2.96%
20.-	LA MAGDALENA TLALTELULCO	6,512,674.88	6,269,297.65	243,377.24	3.88%
21.-	LAZARO CARDENAS	4,102,673.82	3,894,619.16	208,054.65	5.34%
22.-	MAZATECOCHCO DE J. M. M.	5,034,465.32	4,809,825.27	224,640.04	4.67%
23.-	MUÑOZ DE D. A.	3,897,264.58	3,812,981.49	84,283.09	2.21%
24.-	NANACAMILPA DE M. A.	7,088,318.43	6,809,923.51	278,394.92	4.09%
25.-	NATIVITAS	8,420,746.04	7,907,580.42	513,165.62	6.49%
26.-	PANOTLA	8,519,291.60	8,205,015.78	314,275.82	3.83%
27.-	PAPALOTLA DE X.	9,304,935.38	9,018,518.65	286,416.74	3.18%
28.-	SANCTORUM DE L. C.	4,908,860.91	4,742,087.25	166,773.66	3.52%
29.-	SAN DAMIAN TEXOLOC	4,327,828.13	4,150,381.97	177,446.17	4.28%
30.-	SAN FCO. TETLANOHCAN	5,348,260.02	5,181,868.19	166,391.83	3.21%
31.-	SAN JERONIMO ZACUALPAN	4,231,880.10	4,141,151.72	90,728.38	2.19%
32.-	SAN JOSE TEACALCO	4,335,532.20	4,219,541.79	115,990.40	2.75%
33.-	SAN JUAN HUACTZINCO	4,353,476.65	4,198,743.81	154,732.85	3.69%
34.-	SAN LORENZO AXOCOMANITLA	3,889,990.82	3,735,644.33	154,346.49	4.13%
35.-	SAN LUCAS TECOPILCO	3,735,118.34	3,548,435.95	186,682.39	5.26%
36.-	SAN PABLO DEL MONTE	16,219,318.18	15,783,441.11	435,877.07	2.76%
37.-	SANTA ANA NOPALUCAN	4,697,393.05	4,397,651.12	299,741.93	6.82%
38.-	SANTA APOLONIA TEACALCO	3,902,242.97	3,561,614.60	340,628.37	9.56%
39.-	SANTA CATARINA AYOMETLA	4,775,511.81	4,602,954.79	172,557.03	3.75%
40.-	SANTA CRUZ QUILEHTLA	4,295,493.12	4,026,488.97	269,004.14	6.68%
41.-	SANTA CRUZ TLAXCALA	6,690,522.29	6,417,793.41	272,728.88	4.25%
42.-	SANTA ISABEL XILOXOTLA	3,899,844.81	3,740,708.09	159,136.72	4.25%
43.-	TENANCINGO	5,529,000.95	5,303,410.93	225,590.03	4.25%
44.-	TEOLOCHOLCO	7,438,867.57	7,197,982.92	240,884.65	3.35%
45.-	TEPETITLA DE LARDIZABAL	6,730,764.96	6,509,199.04	221,565.93	3.40%
46.-	TEPEYANCO	5,180,816.62	4,987,558.64	193,257.98	3.87%
47.-	TERRENATE	5,983,378.17	5,562,917.50	420,460.67	7.56%
48.-	TETLA DE LA SOLIDARIDAD	9,483,434.40	9,165,912.96	317,521.44	3.46%
49.-	TETLATLAHUCA	5,389,925.81	5,241,729.91	148,195.90	2.83%
50.-	TLAXCALA	31,040,512.47	29,926,397.94	1,114,114.53	3.72%
51.-	TLAXCO	11,309,705.86	11,018,248.05	291,457.81	2.65%
52.-	TOCATLÁN	4,103,788.18	3,954,959.71	148,828.48	3.76%
53.-	TOTOLAC	7,844,874.18	7,627,967.32	216,906.86	2.84%
54.-	TZOMPANTEPEC	7,016,363.62	6,850,402.80	165,960.82	2.42%
55.-	XALOZTOC	7,882,834.06	7,647,708.67	235,125.38	3.07%
56.-	XALTOCAN	5,298,002.38	5,188,146.57	109,855.81	2.12%
57.-	XICOHTZINCO	5,708,504.20	5,528,395.72	180,108.48	3.26%
58.-	YAUHQUEMEHCAN	9,854,746.93	9,483,687.58	371,059.35	3.91%
59.-	ZACATELCO	11,461,714.54	11,134,099.64	327,614.90	2.94%
60.-	ZITLALTEPEC DE T. S. S.	4,825,194.47	4,665,539.46	159,655.01	3.42%
<b>TOTAL</b>		<b>454,278,203.99</b>	<b>437,572,039.12</b>	<b>16,706,164.87</b>	<b>3.82%</b>

**QUINTO.** De conformidad con el numeral 5, fracción III de los Lineamientos para la Publicación de la Información a que se refiere el artículo 6 de la Ley de Coordinación Fiscal, se da a conocer la distribución del Fondo de Compensación y el Incentivo a la Venta Final de Gasolinas y Diésel por el período julio-septiembre de 2018, utilizando la fórmula establecida en el artículo 504-A del Código Financiero para el Estado de Tlaxcala y sus Municipios, quedando de la siguiente manera:


 <b>DETERMINACIÓN DE PARTICIPACION DE INGRESO POR FONDO DE COMPENSACIÓN</b> <b>JULIO - SEPTIEMBRE DE 2018</b>			
PARTICIPACIONES FEDERALES	INGRESOS JUL-SEP 2018	PORCENTAJE A REPARTIR	A MUNICIPIOS
FONDO DE COMPENSACION	124,664,509.00	20.00%	24,932,901.80
<b>TOTAL</b>	<b>124,664,509.00</b>		<b>24,932,901.80</b>


 <b>DETERMINACIÓN EN BASE A POBLACIÓN (I)</b> <b>DISTRIBUCIÓN DEL FONDO DE COMPENSACIÓN</b> <b>24,932,901.80</b> <b>70%</b> <b>17,453,031.26</b> <b>JULIO - SEPTIEMBRE DE 2018</b>					
NO.	MUNICIPIO	POBLACIÓN INTERCENSAL 2015	% DE DISTRIBUCIÓN	MONTO A DISTRIBUIR	MONTO PARTICIPABLE
1.-	ACUAMANALA DE M. H.	5,925	0.465492%	17,453,031.26	81,242.45
2.-	ATLTZAYANCA	17,173	1.349180%	17,453,031.26	235,472.85
3.-	AMAXAC DE GRO.	11,144	0.875518%	17,453,031.26	152,804.37
4.-	APETATITLAN DE A. C.	15,271	1.199751%	17,453,031.26	209,392.99
5.-	APIZACO	78,624	6.177019%	17,453,031.26	1,078,077.04
6.-	ATLANGATEPEC	6,597	0.518287%	17,453,031.26	90,456.78
7.-	BENITO JUAREZ	6,038	0.474370%	17,453,031.26	82,791.89
8.-	CALPULALPAN	48,385	3.801321%	17,453,031.26	663,445.74
9.-	CHIAUTEMPAN	70,011	5.500347%	17,453,031.26	959,977.26
10.-	CONTLA DE J. C.	38,330	3.011360%	17,453,031.26	525,573.53
11.-	CUAPIAXTLA	15,337	1.204937%	17,453,031.26	210,297.97
12.-	CUAXOMULCO	5,272	0.414190%	17,453,031.26	72,288.64
13.-	EL CARMEN TEQUEXQUITLA	17,259	1.355937%	17,453,031.26	236,652.06
14.-	EMILIANO ZAPATA	4,561	0.358331%	17,453,031.26	62,539.55
15.-	ESPAÑITA	8,668	0.680993%	17,453,031.26	118,853.94
16.-	HUAMANTLA	92,887	7.297578%	17,453,031.26	1,273,648.53
17.-	HUEYOTLIPAN	14,575	1.145071%	17,453,031.26	199,849.57
18.-	IXTACUIXTLA DE M. M.	38,324	3.010888%	17,453,031.26	525,491.26
19.-	IXTENCO	7,080	0.556233%	17,453,031.26	97,079.59
20.-	LA MAGDALENA TLALTELULCO	18,873	1.482739%	17,453,031.26	258,782.92
21.-	LAZARO CARDENAS	3,103	0.243784%	17,453,031.26	42,547.73
22.-	MAZATECOCHCO DE J. M. M.	10,901	0.856427%	17,453,031.26	149,472.40
23.-	MUÑOZ DE D. A.	4,679	0.367601%	17,453,031.26	64,157.54
24.-	NANACAMILPA DE M. A.	18,115	1.423188%	17,453,031.26	248,389.37
25.-	NATIVITAS	25,053	1.968265%	17,453,031.26	343,521.88
26.-	PANOTLA	27,154	2.133328%	17,453,031.26	372,330.38
27.-	PAPALOTLA DE X.	30,364	2.385518%	17,453,031.26	416,345.28
28.-	SANCTORUM DE L. C.	9,490	0.745573%	17,453,031.26	130,125.04
29.-	SAN DAMIAN TEXOLOC	5,569	0.437523%	17,453,031.26	76,361.05
30.-	SAN FCO. TETLANOHCAN	10,910	0.857134%	17,453,031.26	149,595.80
31.-	SAN JERONIMO ZACUALPAN	3,767	0.295951%	17,453,031.26	51,652.37
32.-	SAN JOSE TEACALCO	5,923	0.465335%	17,453,031.26	81,215.03
33.-	SAN JUAN HUACTINCO	7,511	0.590094%	17,453,031.26	102,989.38
34.-	SAN LORENZO AXOCOMANITL	5,618	0.441373%	17,453,031.26	77,032.93
35.-	SAN LUCAS TECOPILCO	3,131	0.245984%	17,453,031.26	42,931.66
36.-	SAN PABLO DEL MONTE	77,242	6.068443%	17,453,031.26	1,059,127.33
37.-	SANTA ANA NOPALUCAN	7,773	0.610678%	17,453,031.26	106,581.87
38.-	SANTA APOLONIA TEACALCO	4,559	0.358173%	17,453,031.26	62,512.12
39.-	SANTA CATARINA AYOMETLA	8,817	0.692699%	17,453,031.26	120,896.99
40.-	SANTA CRUZ QUILEHTLA	7,169	0.563226%	17,453,031.26	98,299.94
41.-	SANTA CRUZ TLAXCALA	20,242	1.590293%	17,453,031.26	277,554.38
42.-	SANTA ISABEL XILOXOTLA	4,992	0.392192%	17,453,031.26	68,449.34
43.-	TENANCIINGO	12,834	1.008291%	17,453,031.26	175,977.32
44.-	TEOLOCHOLCO	24,380	1.915391%	17,453,031.26	334,293.83
45.-	TEPETITLA DE LARDIZABAL	21,060	1.654559%	17,453,031.26	288,770.64
46.-	TEPEYANCO	12,047	0.946461%	17,453,031.26	165,186.13
47.-	TERRENATE	14,746	1.158505%	17,453,031.26	202,194.29
48.-	TETLA DE LA SOLIDARIDAD	32,613	2.562209%	17,453,031.26	447,183.13
49.-	TETLATLAHUCA	13,414	1.053858%	17,453,031.26	183,930.17
50.-	TLAXCALA	95,051	7.467590%	17,453,031.26	1,303,320.88
51.-	TLAXCO	42,536	3.341800%	17,453,031.26	583,245.38
52.-	TOCATLÁN	5,843	0.459050%	17,453,031.26	80,118.08
53.-	TOTOLAC	21,814	1.713796%	17,453,031.26	299,109.34
54.-	TZOMPANTEPEC	16,359	1.285229%	17,453,031.26	224,311.44
55.-	XALOZTOC	23,905	1.878073%	17,453,031.26	327,780.72
56.-	XALTOCAN	10,263	0.806303%	17,453,031.26	140,724.27
57.-	XICOHTZINCO	13,629	1.070749%	17,453,031.26	186,878.21
58.-	YAUHQUEMEHCAN	38,296	3.008688%	17,453,031.26	525,107.33
59.-	ZACATELCO	42,686	3.353585%	17,453,031.26	585,302.16
60.-	ZITLALTEPEC DE T. S. S.	8,955	0.703541%	17,453,031.26	122,789.22
<b>TOTAL</b>		<b>1,272,847</b>	<b>100.00%</b>	<b>0.00</b>	<b>17,453,031.26</b>


		<b>DETERMINACIÓN DEL FONDO RECAUDATORIO PREDIAL 10% (II)</b>				<b>24,932,901.80</b>	
<b>DISTRIBUCIÓN DEL FONDO DE COMPENSACIÓN</b>		<b>JULIO - SEPTIEMBRE DE 2018</b>				<b>2,493,290.18</b>	
NO.	MUNICIPIO	PREDIAL DE 2017 (A)	PREDIAL DE 2016 (B)	DINAMICA DE CRECIMIENTO C=(A/B)	FACTOR DE DISTRIBUCIÓN D=C/TOTAL C	PARTICIPACIÓN F=(D*G5)	
1.-	ACUAMANALA DE M. H.	429,588.80	390,932.00	1.0989	1.1776%	29,362.11	
2.-	ATLTZAYANCA	976,059.00	109,773.00	8.8916	9.5289%	237,583.40	
3.-	AMAXAC DE GRO.	596,298.50	373,993.50	1.5944	1.7087%	42,602.51	
4.-	APETATILPAN DE A. C.	1,841,192.55	1,334,975.20	1.3792	1.4780%	36,852.04	
5.-	APIZACO	20,431,165.47	12,420,026.47	1.6450	1.7629%	43,954.79	
6.-	ATLANGATEPEC	279,455.25	153,922.00	1.8156	1.9457%	48,511.77	
7.-	BENITO JUAREZ	121,220.00	85,246.00	1.4220	1.5239%	37,995.82	
8.-	CALPULALPAN	3,170,932.36	2,506,601.40	1.2650	1.3557%	33,801.60	
9.-	CHIAUTEMPAN	4,244,355.54	3,193,783.22	1.3289	1.4242%	35,509.28	
10.-	CONTLA DE J. C.	772,866.00	486,132.00	1.5898	1.7038%	42,480.10	
11.-	CUAPIAXTLA	374,681.00	377,438.00	0.9927	1.0638%	26,524.77	
12.-	CUAXOMULCO	276,101.00	141,745.00	1.9479	2.0875%	52,047.01	
13.-	EL CARMEN TEQUEXQUITLA	755,016.00	565,994.00	1.3340	1.4296%	35,643.46	
14.-	EMILIANO ZAPATA	87,918.00	73,373.00	1.1982	1.2841%	32,016.74	
15.-	ESPAÑITA	336,593.00	71,536.00	4.7052	5.0425%	125,723.36	
16.-	HUAMANTLA	6,016,546.84	4,995,075.15	1.2045	1.2908%	32,184.06	
17.-	HUEYOTLIPAN	366,078.94	361,620.00	1.0123	1.0849%	27,049.41	
18.-	IXTACUIXTLA DE M. M.	1,698,258.33	1,644,267.79	1.0328	1.1069%	27,597.31	
19.-	IXTENCO	217,124.34	184,376.00	1.1776	1.2620%	31,465.86	
20.-	LA MAGDALENA TLALTELULCO	879,131.81	594,707.82	1.4783	1.5842%	39,498.98	
21.-	LAZARO CARDENAS	71,873.00	29,072.50	2.4722	2.6494%	66,057.01	
22.-	MAZATECOCHCO DE J. M. M.	228,009.95	144,602.00	1.5768	1.6898%	42,132.29	
23.-	MUÑOZ DE D. A.	122,938.00	147,451.39	0.8338	0.8935%	22,277.83	
24.-	NANACAMILPA DE M. A.	1,241,265.54	865,246.50	1.4346	1.5374%	38,331.90	
25.-	NATIVITAS	436,505.00	296,057.00	1.4744	1.5801%	39,395.76	
26.-	PANOTLA	1,562,542.31	845,327.70	1.8484	1.9809%	49,390.36	
27.-	PAPALOTLA DE X.	3,311,589.96	2,661,104.95	1.2444	1.3336%	33,251.41	
28.-	SANCTORUM DE L. C.	445,172.20	381,281.00	1.1676	1.2513%	31,197.40	
29.-	SAN DAMIAN TEXOLOCO	117,218.18	57,707.50	2.0312	2.1768%	54,274.80	
30.-	SAN FCO. TETLANOHCAN	128,263.00	100,033.50	1.2822	1.3741%	34,260.32	
31.-	SAN JERONIMO ZACUALPAN	59,796.60	70,203.00	0.8518	0.9128%	22,759.17	
32.-	SAN JOSE TEACALCO	72,137.00	71,872.00	1.0037	1.0756%	26,818.46	
33.-	SAN JUAN HUACTZINCO	149,212.84	94,541.50	1.5783	1.6914%	42,171.52	
34.-	SAN LORENZO AXOCOMANITLA	124,260.00	77,795.00	1.5973	1.7118%	42,679.10	
35.-	SAN LUCAS TECOPIILCO	151,056.00	83,134.00	1.8170	1.9473%	48,550.63	
36.-	SAN PABLO DEL MONTE	1,045,845.04	1,108,319.00	0.9436	1.0113%	25,213.79	
37.-	SANTA ANA NOPALUCAN	114,555.55	45,420.26	2.5221	2.7029%	67,391.03	
38.-	SANTA APOLONIA TEACALCO	47,768.00	23,198.00	2.0591	2.2067%	55,020.19	
39.-	SANTA CATARINA AYOMETLA	174,252.54	106,443.00	1.6371	1.7544%	43,741.89	
40.-	SANTA CRUZ QUILEHTLA	225,926.00	113,639.50	1.9881	2.1306%	53,121.76	
41.-	SANTA CRUZ TLAXCALA	1,778,008.50	1,258,223.00	1.4131	1.5144%	37,758.24	
42.-	SANTA ISABEL XILOXOXTLA	310,287.50	341,104.00	0.9097	0.9749%	24,305.97	
43.-	TENANCINGO	419,050.00	202,562.50	2.0687	2.2170%	55,276.73	
44.-	TEOLOCHOLCO	1,039,457.63	951,959.28	1.0919	1.1702%	29,175.88	
45.-	TEPETITLA DE LARDIZABAL	545,378.10	317,052.15	1.7202	1.8434%	45,962.38	
46.-	TEPEYANCO	446,387.68	389,526.00	1.1460	1.2281%	30,620.43	
47.-	TERRENATE	355,190.00	146,566.00	2.4234	2.5971%	64,753.47	
48.-	TETLA DE LA SOLIDARIDAD	5,001,754.12	4,468,482.71	1.1193	1.1996%	29,908.72	
49.-	TETLATLAHUCA	79,123.00	72,775.50	1.0872	1.1651%	29,050.47	
50.-	TLAXCALA	19,578,222.82	18,671,125.00	1.0486	1.1237%	28,018.08	
51.-	TLAXCO	1,437,604.00	1,109,617.86	1.2956	1.3884%	34,617.95	
52.-	TOCATLÁN	167,896.66	177,274.00	0.9471	1.0150%	25,306.53	
53.-	TOTOLAC	1,735,166.65	1,712,104.32	1.0135	1.0861%	27,079.87	
54.-	TZOMPANTEPEC	692,677.00	628,801.00	1.1016	1.1805%	29,434.26	
55.-	XALOZTOC	1,735,166.65	1,812,370.01	0.9574	1.0260%	25,581.73	
56.-	XALTOCAN	707,313.00	1,149,815.00	0.6152	0.6592%	16,436.87	
57.-	XICOHTZINCO	1,305,278.84	1,275,454.00	1.0234	1.0967%	27,344.76	
58.-	YAUHUQUEMEHCAN	3,952,263.70	3,129,682.00	1.2628	1.3533%	33,742.81	
59.-	ZACATELCO	1,463,838.50	2,348,003.00	0.6234	0.6681%	16,658.28	
60.-	ZITLALTEPEC DE T. S. S.	280,916.00	290,755.00	0.9662	1.0354%	25,815.76	
<b>TOTALES</b>		<b>96,731,749.79</b>	<b>77,841,219.18</b>	<b>93.3120</b>	<b>100.0000%</b>	<b>2,493,290.18</b>	


		<b>DETERMINACIÓN DEL FONDO NIVEL PREDIAL 5% (III)</b> <b>DISTRIBUCIÓN DEL FONDO DE COMPENSACIÓN</b>			<b>24,932,901.80</b> <b>1,246,645.09</b>	
<b>JULIO - SEPTIEMBRE DE 2018</b>						
NO.	MUNICIPIO	PREDIAL DE 2017 (A)	DINAMICA DE CRECIMIENTO B=(A/A)	FACTOR DE DISTRIBUCIÓN C=B/TOTALB	PARTICIPACIÓN D=C*F5	
1.-	ACUAMANALA DE M. H.	429,588.80	0.0044	0.4441%	5,536.39	
2.-	ATLTZAYANCA	976,059.00	0.0101	1.0090%	12,579.11	
3.-	AMAXAC DE GRO.	596,298.50	0.0062	0.6164%	7,684.89	
4.-	APETATITLAN DE A. C.	1,841,192.55	0.0190	1.9034%	23,728.65	
5.-	APIZACO	20,431,165.47	0.2112	21.1215%	263,309.74	
6.-	ATLANGATEPEC	279,455.25	0.0029	0.2889%	3,601.52	
7.-	BENITO JUAREZ	121,220.00	0.0013	0.1253%	1,562.24	
8.-	CALPULALPAN	3,170,932.36	0.0328	3.2781%	40,865.87	
9.-	CHIAUTEMPAN	4,244,355.54	0.0439	4.3878%	54,699.78	
10.-	CONTLA DE J. C.	772,866.00	0.0080	0.7990%	9,960.43	
11.-	CUAPIAXTLA	374,681.00	0.0039	0.3873%	4,828.76	
12.-	CUAXOMULCO	276,101.00	0.0029	0.2854%	3,558.29	
13.-	EL CARMEN TEQUEXQUITLA	755,016.00	0.0078	0.7805%	9,730.38	
14.-	EMILIANO ZAPATA	87,918.00	0.0009	0.0909%	1,133.06	
15.-	ESPAÑITA	336,593.00	0.0035	0.3480%	4,337.89	
16.-	HUAMANTLA	6,016,546.84	0.0622	6.2198%	77,539.16	
17.-	HUEYOTLIPAN	366,078.94	0.0038	0.3784%	4,717.90	
18.-	IXTACUIXTLA DE M. M.	1,698,258.33	0.0176	1.7556%	21,886.56	
19.-	IXTENCO	217,124.34	0.0022	0.2245%	2,798.22	
20.-	LA MAGDALENA TLALTELULCO	879,131.81	0.0091	0.9088%	11,329.94	
21.-	LAZARO CARDENAS	71,873.00	0.0007	0.0743%	926.27	
22.-	MAZATECOCHCO DE J. M. M.	228,009.95	0.0024	0.2357%	2,938.51	
23.-	MUÑOZ DE D. A.	122,938.00	0.0013	0.1271%	1,584.38	
24.-	NANACAMILPA DE M. A.	1,241,265.54	0.0128	1.2832%	15,997.00	
25.-	NATIVITAS	436,505.00	0.0045	0.4513%	5,625.52	
26.-	PANOTLA	1,562,542.31	0.0162	1.6153%	20,137.50	
27.-	PAPALOTLA DE X.	3,311,589.96	0.0342	3.4235%	42,678.62	
28.-	SANCTORUM DE L. C.	445,172.20	0.0046	0.4602%	5,737.22	
29.-	SAN DAMIAN TEXOLOC	117,218.18	0.0012	0.1212%	1,510.67	
30.-	SAN FCO. TETLANOHCAN	128,263.00	0.0013	0.1326%	1,653.01	
31.-	SAN JERONIMO ZACUALPAN	59,796.60	0.0006	0.0618%	770.64	
32.-	SAN JOSE TEACALCO	72,137.00	0.0007	0.0746%	929.68	
33.-	SAN JUAN HUACTZINCO	149,212.84	0.0015	0.1543%	1,923.00	
34.-	SAN LORENZO AXOCOMANITLA	124,260.00	0.0013	0.1285%	1,601.42	
35.-	SAN LUCAS TECOPILCO	151,056.00	0.0016	0.1562%	1,946.76	
36.-	SAN PABLO DEL MONTE	1,045,845.04	0.0108	1.0812%	13,478.49	
37.-	SANTA ANA NOPALUCAN	114,555.55	0.0012	0.1184%	1,476.35	
38.-	SANTA APOLONIA TEACALCO	47,768.00	0.0005	0.0494%	615.62	
39.-	SANTA CATARINA AYOMETLA	174,252.54	0.0018	0.1801%	2,245.71	
40.-	SANTA CRUZ QUILEHTLA	225,926.00	0.0023	0.2336%	2,911.66	
41.-	SANTA CRUZ TLAXCALA	1,778,008.50	0.0184	1.8381%	22,914.35	
42.-	SANTA ISABEL XILOXOTLA	310,287.50	0.0032	0.3208%	3,998.88	
43.-	TENANCIINGO	419,050.00	0.0043	0.4332%	5,400.57	
44.-	TEOLOCHOLCO	1,039,457.63	0.0107	1.0746%	13,396.17	
45.-	TEPETITLA DE LARDIZABAL	545,378.10	0.0056	0.5638%	7,028.64	
46.-	TEPEYANCO	446,387.68	0.0046	0.4615%	5,752.89	
47.-	TERRENATE	355,190.00	0.0037	0.3672%	4,577.56	
48.-	TETLA DE LA SOLIDARIDAD	5,001,754.12	0.0517	5.1707%	64,460.86	
49.-	TETLATLAHUCA	79,123.00	0.0008	0.0818%	1,019.71	
50.-	TLAXCALA	19,578,222.82	0.2024	20.2397%	252,317.31	
51.-	TLAXCO	1,437,604.00	0.0149	1.4862%	18,527.34	
52.-	TOCATLÁN	167,896.66	0.0017	0.1736%	2,163.79	
53.-	TOTOLAC	1,735,166.65	0.0179	1.7938%	22,362.22	
54.-	TZOMPANTEPEC	692,677.00	0.0072	0.7161%	8,926.98	
55.-	XALOZTOC	1,735,166.65	0.0179	1.7938%	22,362.22	
56.-	XALTOCAN	707,313.00	0.0073	0.7312%	9,115.60	
57.-	XICOHTZINCO	1,305,278.84	0.0135	1.3494%	16,821.98	
58.-	YAUHUQUEMEHCAN	3,952,263.70	0.0409	4.0858%	50,935.40	
59.-	ZACATELCO	1,463,838.50	0.0151	1.5133%	18,865.44	
60.-	ZITLALTEPEC DE T. S. S.	280,916.00	0.0029	0.2904%	3,620.35	
<b>TOTALES</b>		<b>96,731,749.79</b>	<b>1.0000</b>	<b>100.0000%</b>	<b>1,246,645.09</b>	





		DETERMINACIÓN DEL FONDO RECAUDATORIO AGUA 10% (IV)				
DISTRIBUCIÓN DEL FONDO DE COMPENSACIÓN		24,932,901.80			2,493,290.18	
JULIO - SEPTIEMBRE DE 2018						
NO.	MUNICIPIO	DERECHOS DE AGUA 2017 (A)	DERECHOS DE AGUA 2016 (B)	DINAMICA DE CRECIMIENTO C=(A/B)	FACTOR DE DISTRIBUCIÓN D=C/TOTAL C	PARTICIPACIÓN F=(D*G5)
1.-	ACUAMANALA DE M. H.	94,088.00	50,016.00	1.8812	2.0595%	51,348.94
2.-	ATLZAYANCA	362,219.00	430,387.00	0.8416	0.9214%	22,973.03
3.-	AMAXAC DE GRO.	604,125.00	512,455.00	1.1789	1.2906%	32,179.35
4.-	APETATITLAN DE A. C.	2,483,345.50	1,201,594.16	2.0667	2.2626%	56,413.83
5.-	APIZACO	30,927,775.00	28,768,593.30	1.0751	1.1770%	29,345.15
6.-	ATLANGATEPEC	204,751.00	273,040.00	0.7499	0.8210%	20,469.44
7.-	BENITO JUAREZ	476,055.00	492,578.00	0.9665	1.0581%	26,380.82
8.-	CALPULALPAN	8,126,219.50	8,220,521.00	0.9885	1.0822%	26,983.32
9.-	CHIAUTEMPAN	13,446,658.22	12,977,077.83	1.0362	1.1344%	28,284.19
10.-	CONTLA DE J. C.	939,723.00	520,913.00	1.8040	1.9750%	49,242.59
11.-	CUAPIAXTLA	680,249.50	740,190.00	0.9190	1.0061%	25,085.99
12.-	CUAXOMULCO	769,104.50	218,330.00	3.5227	3.8566%	96,156.39
13.-	EL CARMEN TEQUEXQUITLA	713,232.22	399,159.00	1.7868	1.9562%	48,774.32
14.-	EMILIANO ZAPATA	194,767.50	167,575.00	1.1623	1.2724%	31,725.87
15.-	ESPAÑITA	999,676.00	848,695.00	1.1779	1.2896%	32,152.43
16.-	HUAMANTLA	24,062,117.86	16,736,619.50	1.4377	1.5740%	39,243.91
17.-	HUEYOTLIPAN	2,175,933.08	1,359,580.51	1.6004	1.7522%	43,686.46
18.-	IXTACUIXTLA DE M. M.	301,480.00	301,480.00	1.0000	1.0948%	27,296.45
19.-	IXTENCO	1,266,681.36	1,486,227.50	0.8523	0.9331%	23,264.21
20.-	LA MAGDALENA TLALTELULCO	1,029,941.00	689,364.58	1.4940	1.6357%	40,782.10
21.-	LAZARO CARDENAS	190,809.49	112,905.00	1.6900	1.8502%	46,131.02
22.-	MAZATECOCHCO DE J. M. M.	778,713.00	402,693.00	1.9338	2.1171%	52,784.88
23.-	MUÑOZ DE D. A.	136,760.00	365,461.85	0.3742	0.4097%	10,214.64
24.-	NANACAMILPA DE M. A.	3,554,945.65	2,020,499.00	1.7594	1.9262%	48,026.46
25.-	NATIVITAS	1,022,015.00	142,082.00	7.1931	7.8750%	196,347.07
26.-	PANOTLA	1,462,818.73	820,665.00	1.7825	1.9515%	48,655.37
27.-	PAPALOTLA DE X.	977,204.00	973,448.50	1.0039	1.0990%	27,401.76
28.-	SANCTORUM DE L. C.	402,227.12	332,945.00	1.2081	1.3226%	32,976.54
29.-	SAN DAMIAN TEXOLOC	554,791.00	514,056.00	1.0792	1.1816%	29,459.49
30.-	SAN FCO. TETLANOHCAN	938,104.00	953,365.00	0.9840	1.0773%	26,859.50
31.-	SAN JERONIMO ZACUALPAN	210,450.00	329,805.90	0.6381	0.6986%	17,417.94
32.-	SAN JOSE TEACALCO	495,498.00	678,822.50	0.7299	0.7991%	22,924.70
33.-	SAN JUAN HUACTZINCO	325,825.00	388,845.00	0.8379	0.9174%	22,872.52
34.-	SAN LORENZO AXOCOMANITL	196,840.00	191,300.00	1.0290	1.1265%	28,086.95
35.-	SAN LUCAS TECOPILCO	339,435.00	190,740.00	1.7796	1.9483%	48,575.92
36.-	SAN PABLO DEL MONTE	5,982,649.00	4,678,325.50	1.2788	1.4000%	34,906.74
37.-	SANTA ANA NOPALUCAN	374,615.00	121,180.00	3.0914	3.3844%	84,384.06
38.-	SANTA APOLONIA TEACALCO	701,600.00	149,147.00	4.7041	5.1500%	128,404.81
39.-	SANTA CATARINA AYOMETLA	260,484.50	243,755.00	1.0686	1.1699%	29,169.88
40.-	SANTA CRUZ QUILEHTLA	464,592.00	159,572.52	2.9115	3.1875%	79,473.04
41.-	SANTA CRUZ TLAXCALA	542,823.00	293,000.00	1.8526	2.0283%	50,570.45
42.-	SANTA ISABEL XILOXOTLA	801,542.00	475,444.00	1.6859	1.8457%	46,018.57
43.-	TENANCINGO	472,790.00	359,520.00	1.3151	1.4397%	35,896.45
44.-	TEOLOCHOLCO	1,507,481.15	1,214,310.00	1.2414	1.3591%	33,886.64
45.-	TEPETITLA DE LARDIZABAL	506,684.63	608,479.00	0.8327	0.9116%	22,729.94
46.-	TEPEYANCO	284,184.00	179,288.00	1.5851	1.7353%	43,266.78
47.-	TERRENATE	715,567.00	141,544.00	5.0554	5.5347%	137,995.54
48.-	TETLA DE LA SOLIDARIDAD	1,546,316.27	1,772,654.01	0.8723	0.9550%	23,811.16
49.-	TETLATLAHUCA	432,960.00	672,936.00	0.6434	0.7044%	17,562.25
50.-	TLAXCALA	41,151,201.19	44,625,525.00	0.9221	1.0096%	25,171.29
51.-	TLAXCO	1,157,244.00	1,276,157.50	0.9068	0.9928%	24,752.95
52.-	TOCATLÁN	264,151.01	175,362.00	1.5063	1.6491%	41,117.15
53.-	TOTOLAC	931,275.50	1,001,432.00	0.9299	1.0181%	25,384.17
54.-	TZOMPANTEPEC	811,949.00	1,405,779.00	0.5776	0.6323%	15,765.87
55.-	XALOZTOC	1,245,689.00	1,101,340.50	1.1311	1.2383%	30,874.10
56.-	XALTOCAN	444,678.50	1,267,775.00	0.3508	0.3840%	9,574.37
57.-	XICOHTZINCO	814,331.78	932,416.00	0.8734	0.9561%	23,839.54
58.-	YAUHQUEMEHCAN	3,143,358.30	2,072,467.00	1.5167	1.6605%	41,401.16
59.-	ZACATELCO	5,092,783.57	3,379,735.00	1.5069	1.6497%	41,131.90
60.-	ZITLALTEPEC DE T. S. S.	145,960.37	103,010.00	1.4170	1.5513%	38,677.80
<b>TOTALES</b>		<b>171,241,489.00</b>	<b>153,222,184.16</b>	<b>91.3412</b>	<b>100.0000%</b>	<b>2,493,290.18</b>


		<b>DETERMINACIÓN DEL FONDO NIVEL AGUA 5% (V)</b>			
<b>DISTRIBUCIÓN DEL FONDO DE COMPENSACIÓN</b>		<b>24,932,901.80</b>		<b>1,246,645.09</b>	
<b>JULIO - SEPTIEMBRE DE 2018</b>					
NO.	MUNICIPIO	DERECHOS DE AGUA 2017 (A)	DINAMICA DE CRECIMIENTO B=(A/A)	FACTOR DE DISTRIBUCIÓN C=B/TOTALB	PARTICIPACIÓN D=C*F5
1.-	ACUAMANALA DE M. H.	94,088.00	0.0005	0.0549%	684.96
2.-	ATLTZAYANCA	362,219.00	0.0021	0.2115%	2,636.97
3.-	AMAXAC DE GRO.	604,125.00	0.0035	0.3528%	4,398.05
4.-	APETATITLAN DE A. C.	2,483,345.50	0.0145	1.4502%	18,078.86
5.-	APIZACO	30,927,775.00	0.1806	18.0609%	225,155.48
6.-	ATLANGATEPEC	204,751.00	0.0012	0.1196%	1,490.60
7.-	BENITO JUAREZ	476,055.00	0.0028	0.2780%	3,465.70
8.-	CALPULALPAN	8,126,219.50	0.0475	4.7455%	59,159.21
9.-	CHIAUTEMPAN	13,446,658.22	0.0785	7.8525%	97,892.23
10.-	CONTLA DE J. C.	939,723.00	0.0055	0.5488%	6,841.22
11.-	CUAPIAXTLA	680,249.50	0.0040	0.3972%	4,952.24
12.-	CUAXOMULCO	769,104.50	0.0045	0.4491%	5,599.11
13.-	EL CARMEN TEQUEXQUITLA	713,232.22	0.0042	0.4165%	5,192.36
14.-	EMILIANO ZAPATA	194,767.50	0.0011	0.1137%	1,417.92
15.-	ESPAÑITA	999,676.00	0.0058	0.5838%	7,277.68
16.-	HUAMANTLA	24,062,117.86	0.1405	14.0516%	175,173.21
17.-	HUEYOTLIPAN	2,175,933.08	0.0127	1.2707%	15,840.88
18.-	IXTACUIXTLA DE M. M.	301,480.00	0.0018	0.1761%	2,194.79
19.-	IXTENCO	1,266,681.36	0.0074	0.7397%	9,221.49
20.-	LA MAGDALENA TLALTELULCO	1,029,941.00	0.0060	0.6015%	7,498.01
21.-	LAZARO CARDENAS	190,809.49	0.0011	0.1114%	1,389.10
22.-	MAZATECOCHCO DE J. M. M.	778,713.00	0.0045	0.4547%	5,669.06
23.-	MUÑOZ DE D. A.	136,760.00	0.0008	0.0799%	995.62
24.-	NANACAMILPA DE M. A.	3,554,945.65	0.0208	2.0760%	25,880.15
25.-	NATIVITAS	1,022,015.00	0.0060	0.5968%	7,440.31
26.-	PANOTLA	1,462,818.73	0.0085	0.8542%	10,649.38
27.-	PAPALOTLA DE X.	977,204.00	0.0057	0.5707%	7,114.09
28.-	SANCTORUM DE L. C.	402,227.12	0.0023	0.2349%	2,928.23
29.-	SAN DAMIAN TEXOLOC	554,791.00	0.0032	0.3240%	4,038.90
30.-	SAN FCO. TETLANOHCAN	938,104.00	0.0055	0.5478%	6,829.44
31.-	SAN JERONIMO ZACUALPAN	210,450.00	0.0012	0.1229%	1,532.08
32.-	SAN JOSE TEACALCO	495,498.00	0.0029	0.2894%	3,607.25
33.-	SAN JUAN HUACTZINCO	325,825.00	0.0019	0.1903%	2,372.02
34.-	SAN LORENZO AXOCOMANITLA	196,840.00	0.0011	0.1149%	1,433.00
35.-	SAN LUCAS TECOPILCO	339,435.00	0.0020	0.1982%	2,471.10
36.-	SAN PABLO DEL MONTE	5,982,649.00	0.0349	3.4937%	43,553.93
37.-	SANTA ANA NOPALUCAN	374,615.00	0.0022	0.2188%	2,727.21
38.-	SANTA APOLONIA TEACALCO	701,600.00	0.0041	0.4097%	5,107.68
39.-	SANTA CATARINA AYOMETLA	260,484.50	0.0015	0.1521%	1,896.34
40.-	SANTA CRUZ QUILEHTLA	464,592.00	0.0027	0.2713%	3,382.25
41.-	SANTA CRUZ TLAXCALA	542,823.00	0.0032	0.3170%	3,951.77
42.-	SANTA ISABEL XILOXOTLA	801,542.00	0.0047	0.4681%	5,835.26
43.-	TENANCINGO	472,790.00	0.0028	0.2761%	3,441.93
44.-	TEOLOCHOLCO	1,507,481.15	0.0088	0.8803%	10,974.52
45.-	TEPETITLA DE LARDIZABAL	506,684.63	0.0030	0.2959%	3,688.68
46.-	TEPEYANCO	284,184.00	0.0017	0.1660%	2,068.87
47.-	TERRENATE	715,567.00	0.0042	0.4179%	5,209.36
48.-	TETLA DE LA SOLIDARIDAD	1,546,316.27	0.0090	0.9030%	11,257.25
49.-	TETLATLAHUCA	432,960.00	0.0025	0.2528%	3,151.97
50.-	TLAXCALA	41,151,201.19	0.2403	24.0311%	299,582.44
51.-	TLAXCO	1,157,244.00	0.0068	0.6758%	8,424.78
52.-	TOCATLÁN	264,151.01	0.0015	0.1543%	1,923.03
53.-	TOTOLAC	931,275.50	0.0054	0.5438%	6,779.72
54.-	TZOMPANTEPEC	811,949.00	0.0047	0.4742%	5,911.02
55.-	XALOZTOC	1,245,689.00	0.0073	0.7274%	9,068.67
56.-	XALTOCAN	444,678.50	0.0026	0.2597%	3,237.28
57.-	XICOHTZINCO	814,331.78	0.0048	0.4755%	5,928.37
58.-	YAUHQUEMEHCAN	3,143,358.30	0.0184	1.8356%	22,883.78
59.-	ZACATELCO	5,092,783.57	0.0297	2.9740%	37,075.67
60.-	ZITLALTEPEC DE T. S. S.	145,960.37	0.0009	0.0852%	1,062.60
<b>TOTALES</b>		<b>171,241,489.00</b>	<b>1.0000</b>	<b>100.0000%</b>	<b>1,246,645.09</b>


		TOTAL FONDO DE COMPENSACIÓN					
		JULIO-SEPTIEMBRE DE 2018					
	MUNICIPIO	PARTICIPACIÓN FONDO I (A)	PARTICIPACIÓN FONDO II (B)	PARTICIPACIÓN FONDO III (C)	PARTICIPACIÓN FONDO IV (D)	PARTICIPACIÓN FONDO V (E)	TOTAL A DISTRIB. DE JUL-SEP 2018
1.-	ACUAMANALA DE M. H.	81,242.45	29,362.11	5,536.39	51,348.94	684.96	168,174.86
2.-	ATLTZAYANCA	235,472.85	237,583.40	12,579.11	22,973.03	2,636.97	511,245.35
3.-	AMAXAC DE GRO.	152,804.37	42,602.51	7,684.89	32,179.35	4,398.05	239,669.17
4.-	APETATITLAN DE A. C.	209,392.99	36,852.04	23,728.65	56,413.83	18,078.86	344,466.36
5.-	APIZACO	1,078,077.04	43,954.79	263,309.74	29,345.15	225,155.48	1,639,842.19
6.-	ATLANGATEPEC	90,456.78	48,511.77	3,601.52	20,469.44	1,490.60	164,530.11
7.-	BENITO JUAREZ	82,791.89	37,995.82	1,562.24	26,380.82	3,465.70	152,196.47
8.-	CALPULALPAN	663,445.74	33,801.60	40,865.87	26,983.32	59,159.21	824,255.74
9.-	CHIAUTEMPAN	959,977.26	35,509.28	54,699.78	28,284.19	97,892.23	1,176,362.72
10.-	CONTLA DE J. C.	525,573.53	42,480.10	9,960.43	49,242.59	6,841.22	634,097.87
11.-	CUAPIXTLA	210,297.97	26,524.77	4,828.76	25,085.99	4,952.24	271,689.73
12.-	CUAXOMULCO	72,288.64	52,047.01	3,558.29	96,156.39	5,599.11	229,649.45
13.-	EL CARMEN TEQUEXQUITLA	236,652.06	35,643.46	9,730.38	48,774.32	5,192.36	335,992.59
14.-	EMILIANO ZAPATA	62,539.55	32,016.74	1,133.06	31,725.87	1,417.92	128,833.12
15.-	ESPAÑITA	118,853.94	125,723.36	4,337.89	32,152.43	7,277.68	288,345.30
16.-	HUAMANTLA	1,273,648.53	32,184.06	77,539.16	39,243.91	175,173.21	1,597,788.88
17.-	HUEYOTLIPAN	199,849.57	27,049.41	4,717.90	43,686.46	15,840.88	291,144.22
18.-	IXTACUIXTLA DE M. M.	525,491.26	27,597.31	21,886.56	27,296.45	2,194.79	604,466.37
19.-	IXTENCO	97,079.59	31,465.86	2,798.22	23,264.21	9,221.49	163,829.38
20.-	LA MAGDALENA TLALTELULCO	258,782.92	39,498.98	11,329.94	40,782.10	7,498.01	357,891.96
21.-	LAZARO CARDENAS	42,547.73	66,057.01	926.27	46,131.02	1,389.10	157,051.14
22.-	MAZATECOCHCO DE J. M. M.	149,472.40	42,132.29	2,938.51	52,784.88	5,669.06	252,997.15
23.-	MUÑOZ DE D. A.	64,157.54	22,277.83	1,584.38	10,214.64	995.62	99,230.01
24.-	NANACAMILPA DE M. A.	248,389.37	38,331.90	15,997.00	48,026.46	25,880.15	376,624.88
25.-	NATIVITAS	343,521.88	39,395.76	5,625.52	196,347.07	7,440.31	592,330.54
26.-	PANOTLA	372,330.38	49,390.36	20,137.50	48,655.37	10,649.38	501,163.00
27.-	PAPALOTLA DE X.	416,345.28	33,251.41	42,678.62	27,401.76	7,114.09	526,791.16
28.-	SANCTORUM DE L. C.	130,125.04	31,197.40	5,737.22	32,976.54	2,928.23	202,964.43
29.-	SAN DAMIAN TEXOLOCO	76,361.05	54,274.80	1,510.67	29,459.49	4,038.90	165,644.91
30.-	SAN FCO. TETLANOHCAN	149,595.80	34,260.32	1,653.01	26,859.50	6,829.44	219,198.08
31.-	SAN JERONIMO ZACUALPAN	51,652.37	22,759.17	770.64	17,417.94	1,532.08	94,132.20
32.-	SAN JOSE TEACALCO	81,215.03	26,818.46	929.68	19,924.70	3,607.25	132,495.12
33.-	SAN JUAN HUACTZINCO	102,989.38	42,171.52	1,923.00	22,872.52	2,372.02	172,328.44
34.-	SAN LORENZO AXOCOMANITLA	77,032.93	42,679.10	1,601.42	28,086.95	1,433.00	150,833.40
35.-	SAN LUCAS TECOPILCO	42,931.66	48,550.63	1,946.76	48,575.92	2,471.10	144,476.07
36.-	SAN PABLO DEL MONTE	1,059,127.33	25,213.79	13,478.49	34,906.74	43,553.93	1,176,280.27
37.-	SANTA ANA NOPALUCAN	106,581.87	67,391.03	1,476.35	84,384.06	2,727.21	262,560.52
38.-	SANTA APOLONIA TEACALCO	62,512.12	55,020.19	615.62	128,404.81	5,107.68	251,660.41
39.-	SANTA CATARINA AYOMETLA	120,896.99	43,741.89	2,245.71	29,169.88	1,896.34	197,950.81
40.-	SANTA CRUZ QUILEHTLA	98,299.94	53,121.76	2,911.66	79,473.04	3,382.25	237,188.64
41.-	SANTA CRUZ TLAXCALA	277,554.38	37,758.24	22,914.35	50,570.45	3,951.77	392,749.20
42.-	SANTA ISABEL XILOXOTLA	68,449.34	24,305.97	3,998.88	46,018.57	5,835.26	148,608.02
43.-	TENANCINGO	175,977.32	55,276.73	5,400.57	35,896.45	3,441.93	275,993.00
44.-	TEOLOCHOLCO	334,293.83	29,175.88	13,396.17	33,886.64	10,974.52	421,727.05
45.-	TEPETITLA DE LARDIZABAL	288,770.64	45,962.38	7,028.64	22,729.94	3,688.68	368,180.29
46.-	TEPEYANCO	165,186.13	30,620.43	5,752.89	43,266.78	2,068.87	246,895.10
47.-	TERRENATE	202,194.29	64,753.47	4,577.56	137,995.54	5,209.36	414,730.23
48.-	TETLA DE LA SOLIDARIDAD	447,183.13	29,908.72	64,460.86	23,811.16	11,257.25	576,621.12
49.-	TETLATLAHUCA	183,930.17	29,050.47	1,019.71	17,562.25	3,151.97	234,714.56
50.-	TLAXCALA	1,303,320.88	28,018.08	252,317.31	25,171.29	299,582.44	1,908,410.00
51.-	TLAXCO	583,245.38	34,617.95	18,527.34	24,752.95	8,424.78	669,568.41
52.-	TOCATLÁN	80,118.08	25,306.53	2,163.79	41,117.15	1,923.03	150,628.58
53.-	TOTOLAC	299,109.34	27,079.87	22,362.22	25,384.17	6,779.72	380,715.32
54.-	TZOMPANTEPEC	224,311.44	29,434.26	8,926.98	15,765.87	5,911.02	284,349.57
55.-	XALOZTOC	327,780.72	25,581.73	22,362.22	30,874.10	9,068.67	415,667.44
56.-	XALTOCAN	140,724.27	16,436.87	9,115.60	9,574.37	3,237.28	179,088.39
57.-	XICOHTZINCO	186,878.21	27,344.76	16,821.98	23,839.54	5,928.37	260,812.85
58.-	YAUHQUEMEHCAN	525,107.33	33,742.81	50,935.40	41,401.16	22,883.78	674,070.47
59.-	ZACATELCO	585,302.16	16,658.28	18,865.44	41,131.90	37,075.67	699,033.45
60.-	ZITLALTEPEC DE T. S. S.	122,789.22	25,815.76	3,620.35	38,677.80	1,062.60	191,965.73
<b>TOTAL:</b>		<b>17,453,031.26</b>	<b>2,493,290.18</b>	<b>1,246,645.09</b>	<b>2,493,290.18</b>	<b>1,246,645.09</b>	<b>24,932,901.80</b>


 <b>CONCILIACION DE FONDO DE COMPENSACIÓN A MUNICIPIOS JUL-SEP 2018</b>					
NO.	MUNICIPIO	TOTAL FOCO FORMULA	TOTAL FOCO CALENDARIO JUL-SEP 18	FOCO REAL JUL-SEP 18	%
1.-	ACUAMANALA DE M. H.	168,174.86	229,062.05	-60,887.19	-26.58%
2.-	ATLTZAYANCA	511,245.35	399,717.41	111,527.94	27.90%
3.-	AMAXAC DE GRO.	239,669.17	286,878.61	-47,209.44	-16.46%
4.-	APETATITLAN DE A. C.	344,466.36	367,061.34	-22,594.97	-6.16%
5.-	APIZACO	1,639,842.19	1,530,747.51	109,094.68	7.13%
6.-	ATLANGATEPEC	164,530.11	301,015.11	-136,485.00	-45.34%
7.-	BENITO JUAREZ	152,196.47	235,303.00	-83,106.53	-35.32%
8.-	CALPULALPAN	824,255.74	765,778.70	58,477.05	7.64%
9.-	CHIAUTEMPAN	1,176,362.72	1,019,912.94	156,449.79	15.34%
10.-	CONTLA DE J. C.	634,097.87	561,779.59	72,318.27	12.87%
11.-	CUAPIAXTLA	271,689.73	355,702.24	-84,012.51	-23.62%
12.-	CUAXOMULCO	229,649.45	260,652.10	-31,002.65	-11.89%
13.-	EL CARMEN TEQUEXQUITLA	335,992.59	364,125.41	-28,132.82	-7.73%
14.-	EMILIANO ZAPATA	128,833.12	211,068.36	-82,235.24	-38.96%
15.-	ESPAÑITA	288,345.30	264,434.14	23,911.16	9.04%
16.-	HUAMANTLA	1,597,788.88	1,278,689.86	319,099.01	24.96%
17.-	HUEYOTLIPAN	291,144.22	354,932.85	-63,788.62	-17.97%
18.-	IXTACUIXTLA DE M. M.	604,466.37	597,031.29	7,435.08	1.25%
19.-	IXTENCO	163,829.38	285,749.10	-121,919.72	-42.67%
20.-	LA MAGDALENA TLALTELULCO	357,891.96	370,999.41	-13,107.45	-3.53%
21.-	LAZARO CARDENAS	157,051.14	230,472.61	-73,421.47	-31.86%
22.-	MAZATECOCHCO DE J. M. M.	252,997.15	284,631.94	-31,634.79	-11.11%
23.-	MUÑOZ DE D. A.	99,230.01	225,641.52	-126,411.51	-56.02%
24.-	NANACAMILPA DE M. A.	376,624.88	402,992.13	-26,367.25	-6.54%
25.-	NATIVITAS	592,330.54	467,948.38	124,382.16	26.58%
26.-	PANOTLA	501,163.00	485,549.76	15,613.24	3.22%
27.-	PAPALOTLA DE X.	526,791.16	533,690.58	-6,899.42	-1.29%
28.-	SANCTORUM DE L. C.	202,964.43	280,623.39	-77,658.96	-27.67%
29.-	SAN DAMIAN TEXOLOC	165,644.91	245,607.94	-79,963.03	-32.56%
30.-	SAN FCO. TETLANOHCAN	219,198.08	306,648.39	-87,450.31	-28.52%
31.-	SAN JERONIMO ZACUALPAN	94,132.20	245,061.71	-150,929.51	-61.59%
32.-	SAN JOSE TEACALCO	132,495.12	249,700.62	-117,205.50	-46.94%
33.-	SAN JUAN HUACTZINCO	172,328.44	248,469.85	-76,141.41	-30.64%
34.-	SAN LORENZO AXOCOMANITLA	150,833.40	221,064.93	-70,231.53	-31.77%
35.-	SAN LUCAS TECOPILCO	144,476.07	209,986.46	-65,510.39	-31.20%
36.-	SAN PABLO DEL MONTE	1,176,280.27	934,019.67	242,260.61	25.94%
37.-	SANTA ANA NOPALUCAN	262,560.52	260,240.63	2,319.89	0.89%
38.-	SANTA APOLONIA TEACALCO	251,660.41	210,766.34	40,894.07	19.40%
39.-	SANTA CATARINA AYOMETLA	197,950.81	272,389.92	-74,439.12	-27.33%
40.-	SANTA CRUZ QUILEHTLA	237,188.64	238,276.30	-1,087.65	-0.46%
41.-	SANTA CRUZ TLAXCALA	392,749.20	379,786.97	12,962.23	3.41%
42.-	SANTA ISABEL XILOXOXTLA	148,608.02	221,364.59	-72,756.57	-32.87%
43.-	TENANCINGO	275,993.00	313,840.95	-37,847.95	-12.06%
44.-	TEOLOCHOLCO	421,727.05	425,956.39	-4,229.34	-0.99%
45.-	TEPETITLA DE LARDIZABAL	368,180.29	385,196.10	-17,015.81	-4.42%
46.-	TEPEYANCO	246,895.10	295,149.70	-48,254.59	-16.35%
47.-	TERRENATE	414,730.23	329,197.82	85,532.41	25.98%
48.-	TETLA DE LA SOLIDARIDAD	576,621.12	542,412.96	34,208.17	6.31%
49.-	TETLATLAHUCA	234,714.56	310,190.84	-75,476.28	-24.33%
50.-	TLAXCALA	1,908,410.00	1,770,960.09	137,449.91	7.76%
51.-	TLAXCO	669,568.41	652,028.94	17,539.47	2.69%
52.-	TOCATLÁN	150,628.58	234,043.40	-83,414.81	-35.64%
53.-	TOTOLAC	380,715.32	451,401.66	-70,686.34	-15.66%
54.-	TZOMPANTEPEC	284,349.57	405,387.58	-121,038.01	-29.86%
55.-	XALOZTOC	415,667.44	452,569.90	-36,902.46	-8.15%
56.-	XALTOCAN	179,088.39	307,019.93	-127,931.54	-41.67%
57.-	XICOHTZINCO	260,812.85	327,154.91	-66,342.07	-20.28%
58.-	YAUHQUEMEHCAN	674,070.47	561,217.97	112,852.50	20.11%
59.-	ZACATELCO	699,033.45	658,884.71	40,148.74	6.09%
60.-	ZITLALTEPEC DE T. S. S.	191,965.73	276,093.51	-84,127.78	-30.47%
<b>TOTAL</b>		<b>24,932,901.80</b>	<b>25,894,282.96</b>	<b>-961,381.16</b>	<b>-3.71%</b>

 <b>DETERMINACIÓN DE PARTICIPACION DE INGRESO POR INCENTIVO A LA VENTA FINAL DE GASOLINAS Y DIESEL JULIO SEPTIEMBRE DE 2018</b>			
PARTICIPACIONES FEDERALES	INGRESOS JUL-SEP 18	PORCENTAJE A REPARTIR	A MUNICIPIOS
INCENTIVO A LA VENTA FINAL DE GASOLINAS Y DIESEL	46,005,481.00	20.00%	9,201,096.20
<b>TOTAL</b>	<b>46,005,481.00</b>		<b>9,201,096.20</b>


 <b>DETERMINACIÓN EN BASE A POBLACIÓN (I) DISTRIBUCION DE GASOLINAS Y DIESEL 2017 9,201,096.20 70% 6,440,767.34 JULIO SEPTIEMBRE DE 2018</b>					
NO.	MUNICIPIO	INTERCENSAL 2015 INEGI	% DE DISTRIBUCION	MONTO A DISTRIBUIR	MONTO PARTICIPABLE
1.-	ACUAMANALA DE M. H.	5,925	0.465492%	6,440,767.34	29,981.25
2.-	ATLTZAYANCA	17,173	1.349180%	6,440,767.34	86,897.56
3.-	AMAXAC DE GRO.	11,144	0.875518%	6,440,767.34	56,390.05
4.-	APETATITLAN DE A. C.	15,271	1.199751%	6,440,767.34	77,273.20
5.-	APIZACO	78,624	6.177019%	6,440,767.34	397,847.42
6.-	ATLANGATEPEC	6,597	0.518287%	6,440,767.34	33,381.66
7.-	BENITO JUAREZ	6,038	0.474370%	6,440,767.34	30,553.05
8.-	CALPULALPAN	48,385	3.801321%	6,440,767.34	244,834.24
9.-	CHIAUTEMPAN	70,011	5.500347%	6,440,767.34	354,264.54
10.-	CONTLA DE J. C.	38,330	3.011360%	6,440,767.34	193,954.66
11.-	CUAPIAXTLA	15,337	1.204937%	6,440,767.34	77,607.17
12.-	CUAXOMULCO	5,272	0.414190%	6,440,767.34	26,676.99
13.-	EL CARMEN TEQUEXQUITLA	17,259	1.355937%	6,440,767.34	87,332.73
14.-	EMILIANO ZAPATA	4,561	0.358331%	6,440,767.34	23,079.24
15.-	ESPAÑITA	8,668	0.680993%	6,440,767.34	43,861.18
16.-	HUAMANTLA	92,887	7.297578%	6,440,767.34	470,020.01
17.-	HUEYOTLIPAN	14,575	1.145071%	6,440,767.34	73,751.35
18.-	IXTACUIXTLA DE M. M.	38,324	3.010888%	6,440,767.34	193,924.30
19.-	IXTENCO	7,080	0.556233%	6,440,767.34	35,825.70
20.-	LA MAGDALENA TLALTELULCO	18,873	1.482739%	6,440,767.34	95,499.77
21.-	LAZARO CARDENAS	3,103	0.243784%	6,440,767.34	15,701.57
22.-	MAZATECOCHCO DE J. M. M.	10,901	0.856427%	6,440,767.34	55,160.44
23.-	MUÑOZ DE D. A.	4,679	0.367601%	6,440,767.34	23,676.33
24.-	NANACAMILPA DE M. A.	18,115	1.423188%	6,440,767.34	91,664.20
25.-	NATIVITAS	25,053	1.968265%	6,440,767.34	126,771.36
26.-	PANOTLA	27,154	2.133328%	6,440,767.34	137,402.69
27.-	PAPALOTLA DE X.	30,364	2.385518%	6,440,767.34	153,645.69
28.-	SANCTORUM DE L. C.	9,490	0.745573%	6,440,767.34	48,020.60
29.-	SAN DAMIAN TEXOLOC	5,569	0.437523%	6,440,767.34	28,179.85
30.-	SAN FCO. TETLANOHCAN	10,910	0.857134%	6,440,767.34	55,205.98
31.-	SAN JERONIMO ZACUALPAN	3,767	0.295951%	6,440,767.34	19,061.50
32.-	SAN JOSE TEACALCO	5,923	0.465335%	6,440,767.34	29,971.13
33.-	SAN JUAN HUACTZINCO	7,511	0.590094%	6,440,767.34	38,006.61
34.-	SAN LORENZO AXOCOMANITLA	5,618	0.441373%	6,440,767.34	28,427.79
35.-	SAN LUCAS TECOPILCO	3,131	0.245984%	6,440,767.34	15,843.26
36.-	SAN PABLO DEL MONTE	77,242	6.068443%	6,440,767.34	390,854.32
37.-	SANTA ANA NOPALUCAN	7,773	0.610678%	6,440,767.34	39,332.37
38.-	SANTA APOLONIA TEACALCO	4,559	0.358173%	6,440,767.34	23,069.12
39.-	SANTA CATARINA AYOMETLA	8,817	0.692699%	6,440,767.34	44,615.14
40.-	SANTA CRUZ QUILEHTLA	7,169	0.563226%	6,440,767.34	36,276.05
41.-	SANTA CRUZ TLAXCALA	20,242	1.590293%	6,440,767.34	102,427.09
42.-	SANTA ISABEL XILOXOTLA	4,992	0.392192%	6,440,767.34	25,260.15
43.-	TENANCINGO	12,834	1.008291%	6,440,767.34	64,941.67
44.-	TEOLOCHOLCO	24,380	1.915391%	6,440,767.34	123,365.89
45.-	TEPETITLA DE LARDIZABAL	21,060	1.654559%	6,440,767.34	106,566.27
46.-	TEPEYANCO	12,047	0.946461%	6,440,767.34	60,959.35
47.-	TERRENATE	14,746	1.158505%	6,440,767.34	74,616.63
48.-	TETLA DE LA SOLIDARIDAD	32,613	2.562209%	6,440,767.34	165,025.92
49.-	TETLATLAHUCA	13,414	1.053858%	6,440,767.34	67,876.54
50.-	TLAXCALA	95,051	7.467590%	6,440,767.34	480,970.12
51.-	TLAXCO	42,536	3.341800%	6,440,767.34	215,237.56
52.-	TOCATLÁN	5,843	0.459050%	6,440,767.34	29,566.32
53.-	TOTOLAC	21,814	1.713796%	6,440,767.34	110,381.61
54.-	TZOMPANTEPEC	16,359	1.285229%	6,440,767.34	82,778.62
55.-	XALOZTOC	23,905	1.878073%	6,440,767.34	120,962.33
56.-	XALTOCAN	10,263	0.806303%	6,440,767.34	51,932.08
57.-	XICOHTZINCO	13,629	1.070749%	6,440,767.34	68,964.47
58.-	YAUHQUEMEHCAN	38,296	3.008688%	6,440,767.34	193,782.62
59.-	ZACATELCO	42,686	3.353585%	6,440,767.34	215,996.58
60.-	ZITLALTEPEC DE T. S. S.	8,955	0.703541%	6,440,767.34	45,313.44
<b>TOTAL</b>		<b>1,272,847</b>	<b>100.00%</b>	<b>386,446,040.40</b>	<b>6,440,767.34</b>


 <b>DETERMINACIÓN DEL FONDO RECAUDATORIO PREDIAL 10% (II)</b> <b>DISTRIBUCION DE GASOLINAS Y DIESEL 2017</b> <span style="float: right;"><b>9,201,096.20</b></span> <span style="float: right;"><b>920,109.62</b></span>						
<b>JULIO SEPTIEMBRE DE 2018</b>						
NO.	MUNICIPIO	PREDIAL DE 2017 (A)	PREDIAL DE 2016 (B)	DINAMICA DE CRECIMIENTO C=(A/B)	FACTOR DE DISTRIBUCIÓN D=C/TOTAL C	PARTICIPACIÓN F=(D*G5)
1.-	ACUAMANALA DE M. H.	429,588.80	390,932.00	1.0989	1.1776%	10,835.63
2.-	ATLTZAYANCA	976,059.00	109,773.00	8.8916	9.5289%	87,676.42
3.-	AMAXAC DE GRO.	596,298.50	373,993.50	1.5944	1.7087%	15,721.79
4.-	APETATITLAN DE A. C.	1,841,192.55	1,334,975.20	1.3792	1.4780%	13,599.67
5.-	APIZACO	20,431,165.47	12,420,026.47	1.6450	1.7629%	16,220.82
6.-	ATLANGATEPEC	279,455.25	153,922.00	1.8156	1.9457%	17,902.51
7.-	BENITO JUAREZ	121,220.00	85,246.00	1.4220	1.5239%	14,021.76
8.-	CALPULALPAN	3,170,932.36	2,506,601.40	1.2650	1.3557%	12,473.95
9.-	CHIAUTEMPAN	4,244,355.54	3,193,783.22	1.3289	1.4242%	13,104.14
10.-	CONTLA DE J. C.	772,866.00	486,132.00	1.5898	1.7038%	15,676.61
11.-	CUAPIXTLA	374,681.00	377,438.00	0.9927	1.0638%	9,788.55
12.-	CUAXOMULCO	276,101.00	141,745.00	1.9479	2.0875%	19,207.13
13.-	EL CARMEN TEQUEXQUITLA	755,016.00	565,994.00	1.3340	1.4296%	13,153.66
14.-	EMILIANO ZAPATA	87,918.00	73,373.00	1.1982	1.2841%	11,815.27
15.-	ESPAÑITA	336,593.00	71,536.00	4.7052	5.0425%	46,396.23
16.-	HUAMANTLA	6,016,546.84	4,995,075.15	1.2045	1.2908%	11,877.02
17.-	HUEYOTLIPAN	366,078.94	361,620.00	1.0123	1.0849%	9,982.16
18.-	IXTACUIXTLA DE M. M.	1,698,258.33	1,644,267.79	1.0328	1.1069%	10,184.35
19.-	IXTENCO	217,124.34	184,376.00	1.1776	1.2620%	11,611.98
20.-	LA MAGDALENA TLALTELULCO	879,131.81	594,707.82	1.4783	1.5842%	14,576.48
21.-	LAZARO CARDENAS	71,873.00	29,072.50	2.4722	2.6494%	24,377.30
22.-	MAZA TECOCHCO DE J. M. M.	228,009.95	144,602.00	1.5768	1.6898%	15,548.26
23.-	MUÑOZ DE D. A.	122,938.00	147,451.39	0.8338	0.8935%	8,221.28
24.-	NANACAMILPA DE M. A.	1,241,265.54	865,246.50	1.4346	1.5374%	14,145.79
25.-	NATIVITAS	436,505.00	296,057.00	1.4744	1.5801%	14,538.39
26.-	PANOTLA	1,562,542.31	845,327.70	1.8484	1.9809%	18,226.74
27.-	PAPALOTLA DE X.	3,311,589.96	2,661,104.95	1.2444	1.3336%	12,270.91
28.-	SANCTORUM DE L. C.	445,172.20	381,281.00	1.1676	1.2513%	11,512.91
29.-	SAN DAMIAN TEXEOLOC	117,218.18	57,707.50	2.0312	2.1768%	20,029.26
30.-	SAN FCO. TETLANOHCAN	128,263.00	100,033.50	1.2822	1.3741%	12,643.24
31.-	SAN JERONIMO ZACUALPAN	59,796.60	70,203.00	0.8518	0.9128%	8,398.91
32.-	SAN JOSE TEACALCO	72,137.00	71,872.00	1.0037	1.0756%	9,896.93
33.-	SAN JUAN HUACIZINCO	149,212.84	94,541.50	1.5783	1.6914%	15,562.74
34.-	SAN LORENZO AXOCOMANITLA	124,260.00	77,795.00	1.5973	1.7118%	15,750.05
35.-	SAN LUCAS TECOPILO	151,056.00	83,134.00	1.8170	1.9473%	17,916.85
36.-	SAN PABLO DEL MONTE	1,045,845.04	1,108,319.00	0.9436	1.0113%	9,304.75
37.-	SANTA ANA NOPALUCAN	114,555.55	45,420.26	2.5221	2.7029%	24,869.60
38.-	SANTA APOLONIA TEACALCO	47,768.00	23,198.00	2.0591	2.2067%	20,304.34
39.-	SANTA CATARINA AYOMETLA	174,252.54	106,443.00	1.6371	1.7544%	16,142.26
40.-	SANTA CRUZ QUILEHTLA	225,926.00	113,639.50	1.9881	2.1306%	19,603.75
41.-	SANTA CRUZ TLAXCALA	1,778,008.50	1,258,223.00	1.4131	1.5144%	13,934.09
42.-	SANTA ISABEL XILOXOTLA	310,287.50	341,104.00	0.9097	0.9749%	8,969.74
43.-	TENANCIINGO	419,050.00	202,562.50	2.0687	2.2170%	20,399.01
44.-	TEOLOCHOLCO	1,039,457.63	951,959.28	1.0919	1.1702%	10,766.90
45.-	TEPETITLA DE LARDIZABAL	545,378.10	317,052.15	1.7202	1.8434%	16,961.70
46.-	TEPEYANCO	446,387.68	389,526.00	1.1460	1.2281%	11,299.99
47.-	TERRENATE	355,190.00	146,566.00	2.4234	2.5971%	23,896.25
48.-	TETLA DE LA SOLIDARIDAD	5,001,754.12	4,468,482.71	1.1193	1.1996%	11,037.34
49.-	TETLATLAHUCA	79,123.00	72,775.50	1.0872	1.1651%	10,720.62
50.-	TLAXCALA	19,578,222.82	18,671,125.00	1.0486	1.1237%	10,339.63
51.-	TLAXCO	1,437,604.00	1,109,617.86	1.2956	1.3884%	12,775.21
52.-	TOCATLÁN	167,896.66	177,274.00	0.9471	1.0150%	9,338.98
53.-	TOTOLAC	1,735,166.65	1,712,104.32	1.0135	1.0861%	9,993.40
54.-	TZOMPANTEPEC	692,677.00	628,801.00	1.1016	1.1805%	10,862.25
55.-	XALOZTOC	1,735,166.65	1,812,370.01	0.9574	1.0260%	9,440.54
56.-	XALTOCAN	707,313.00	1,149,815.00	0.6152	0.6592%	6,065.77
57.-	XICOHTZINCO	1,305,278.84	1,275,454.00	1.0234	1.0967%	10,091.15
58.-	YAUHQUEMEHCAN	3,952,263.70	3,129,682.00	1.2628	1.3533%	12,452.25
59.-	ZACA TELCO	1,463,838.50	2,348,003.00	0.6234	0.6681%	6,147.48
60.-	ZITLALTEPEC DE T. S. S.	280,916.00	290,755.00	0.9662	1.0354%	9,526.90
<b>TOTALES</b>		<b>96,731,749.79</b>	<b>77,841,219.18</b>	<b>93.3120</b>	<b>100.0000%</b>	<b>920,109.62</b>


		<b>DETERMINACIÓN DEL FONDO NIVEL PREDIAL 5% (III)</b>				
<b>DISTRIBUCION DE GASOLINAS Y DIESEL 2017</b>		<b>9,201,096.20</b>		<b>460,054.81</b>		
<b>JULIO SEPTIEMBRE DE 2018</b>						
NO.	MUNICIPIO	PREDIAL DE 2017 (A)	DINAMICA DE CRECIMIENTO B=(A/A)	FACTOR DE DISTRIBUCIÓN C=B/TOTALB	PARTICIPACIÓN D=C*F5	
1.-	ACUAMANALA DE M. H.	429,588.80	0.0044	0.4441%	2,043.12	
2.-	ATLTZAYANCA	976,059.00	0.0101	1.0090%	4,642.12	
3.-	AMAXAC DE GRO.	596,298.50	0.0062	0.6164%	2,835.99	
4.-	APETATITLAN DE A. C.	1,841,192.55	0.0190	1.9034%	8,756.69	
5.-	APIZACO	20,431,165.47	0.2112	21.1215%	97,170.33	
6.-	ATLANGATEPEC	279,455.25	0.0029	0.2889%	1,329.09	
7.-	BENITO JUAREZ	121,220.00	0.0013	0.1253%	576.52	
8.-	CALPULALPAN	3,170,932.36	0.0328	3.2781%	15,080.91	
9.-	CHIAUTEMPAN	4,244,355.54	0.0439	4.3878%	20,186.09	
10.-	CONTLA DE J. C.	772,866.00	0.0080	0.7990%	3,675.74	
11.-	CUAPIAXTLA	374,681.00	0.0039	0.3873%	1,781.98	
12.-	CUAXOMULCO	276,101.00	0.0029	0.2854%	1,313.13	
13.-	EL CARMEN TEQUEXQUITLA	755,016.00	0.0078	0.7805%	3,590.85	
14.-	EMILIANO ZAPATA	87,918.00	0.0009	0.0909%	418.14	
15.-	ESPAÑITA	336,593.00	0.0035	0.3480%	1,600.83	
16.-	HUAMANTLA	6,016,546.84	0.0622	6.2198%	28,614.61	
17.-	HUEYOTLIPAN	366,078.94	0.0038	0.3784%	1,741.07	
18.-	IXTACUIXTLA DE M. M.	1,698,258.33	0.0176	1.7556%	8,076.89	
19.-	IXTENCO	217,124.34	0.0022	0.2245%	1,032.64	
20.-	LA MAGDALENA TLALTELULCO	879,131.81	0.0091	0.9088%	4,181.14	
21.-	LAZARO CARDENAS	71,873.00	0.0007	0.0743%	341.83	
22.-	MAZATECOCHCO DE J. M. M.	228,009.95	0.0024	0.2357%	1,084.41	
23.-	MUÑOZ DE D. A.	122,938.00	0.0013	0.1271%	584.69	
24.-	NANACAMILPA DE M. A.	1,241,265.54	0.0128	1.2832%	5,903.44	
25.-	NATIVITAS	436,505.00	0.0045	0.4513%	2,076.01	
26.-	PANOTLA	1,562,542.31	0.0162	1.6153%	7,431.43	
27.-	PAPALOTLA DE X.	3,311,589.96	0.0342	3.4235%	15,749.87	
28.-	SANCTORUM DE L. C.	445,172.20	0.0046	0.4602%	2,117.23	
29.-	SAN DAMIAN TEXOLOCO	117,218.18	0.0012	0.1212%	557.49	
30.-	SAN FCO. TETLANOHCAN	128,263.00	0.0013	0.1326%	610.02	
31.-	SAN JERONIMO ZACUALPAN	59,796.60	0.0006	0.0618%	284.39	
32.-	SAN JOSE TEACALCO	72,137.00	0.0007	0.0746%	343.08	
33.-	SAN JUAN HUACTZINCO	149,212.84	0.0015	0.1543%	709.65	
34.-	SAN LORENZO AXOCOMANITLA	124,260.00	0.0013	0.1285%	590.98	
35.-	SAN LUCAS TECOPILCO	151,056.00	0.0016	0.1562%	718.42	
36.-	SAN PABLO DEL MONTE	1,045,845.04	0.0108	1.0812%	4,974.02	
37.-	SANTA ANA NOPALUCAN	114,555.55	0.0012	0.1184%	544.82	
38.-	SANTA APOLONIA TEACALCO	47,768.00	0.0005	0.0494%	227.18	
39.-	SANTA CATARINA AYOMETLA	174,252.54	0.0018	0.1801%	828.74	
40.-	SANTA CRUZ QUILEHTLA	225,926.00	0.0023	0.2336%	1,074.50	
41.-	SANTA CRUZ TLAXCALA	1,778,008.50	0.0184	1.8381%	8,456.18	
42.-	SANTA ISABEL XILOXOTLA	310,287.50	0.0032	0.3208%	1,475.72	
43.-	TENANCINGO	419,050.00	0.0043	0.4332%	1,993.00	
44.-	TEOLOCHOLCO	1,039,457.63	0.0107	1.0746%	4,943.65	
45.-	TEPETITLA DE LARDIZABAL	545,378.10	0.0056	0.5638%	2,593.81	
46.-	TEPEYANCO	446,387.68	0.0046	0.4615%	2,123.01	
47.-	TERRENATE	355,190.00	0.0037	0.3672%	1,689.28	
48.-	TETLA DE LA SOLIDARIDAD	5,001,754.12	0.0517	5.1707%	23,788.27	
49.-	TETLATLAHUCA	79,123.00	0.0008	0.0818%	376.31	
50.-	TLAXCALA	19,578,222.82	0.2024	20.2397%	93,113.75	
51.-	TLAXCO	1,437,604.00	0.0149	1.4862%	6,837.22	
52.-	TOCATLÁN	167,896.66	0.0017	0.1736%	798.51	
53.-	TOTOLAC	1,735,166.65	0.0179	1.7938%	8,252.43	
54.-	TZOMPANTEPEC	692,677.00	0.0072	0.7161%	3,294.36	
55.-	XALOZTOC	1,735,166.65	0.0179	1.7938%	8,252.43	
56.-	XALTOCAN	707,313.00	0.0073	0.7312%	3,363.97	
57.-	XICOHTZINCO	1,305,278.84	0.0135	1.3494%	6,207.89	
58.-	YAUHQUEMEHCAN	3,952,263.70	0.0409	4.0858%	18,796.91	
59.-	ZACATELCO	1,463,838.50	0.0151	1.5133%	6,961.99	
60.-	ZITLALTEPEC DE T. S. S.	280,916.00	0.0029	0.2904%	1,336.03	
<b>TOTALES</b>		<b>96,731,749.79</b>	<b>1.0000</b>	<b>100.0000%</b>	<b>460,054.81</b>	

 <b>DETERMINACIÓN DEL FONDO RECAUDATORIO AGUA 10% (IV)</b> <b>DISTRIBUCION DE GASOLINAS Y DIESEL 2017</b> <span style="float: right;"><b>9,201,096.20</b></span> <span style="float: right;"><b>920,109.62</b></span>						
<b>JULIO SEPTIEMBRE DE 2018</b>						
<b>NO.</b>	<b>MUNICIPIO</b>	<b>DERECHOS DE AGUA 2017 (A)</b>	<b>DERECHOS DE AGUA 2016 (B)</b>	<b>DINAMICA DE CRECIMIENTO C=(A/B)</b>	<b>FACTOR DE DISTRIBUCIÓN D=C/TOTAL C</b>	<b>PARTICIPACIÓN F=(D*G5)</b>
1.-	ACUAMANALA DE M. H.	94,088.00	50,016.00	1.8812	2.0595%	18,949.52
2.-	ATLTZAYANCA	362,219.00	430,387.00	0.8416	0.9214%	8,477.84
3.-	AMAXAC DE GRO.	604,125.00	512,455.00	1.1789	1.2906%	11,875.28
4.-	APETATITLAN DE A. C.	2,483,345.50	1,201,594.16	2.0667	2.2626%	20,818.64
5.-	APIZACO	30,927,775.00	28,768,593.30	1.0751	1.1770%	10,829.37
6.-	ATLANGATEPEC	204,751.00	273,040.00	0.7499	0.8210%	7,553.93
7.-	BENITO JUAREZ	476,055.00	492,578.00	0.9665	1.0581%	9,735.43
8.-	CALPULALPAN	8,126,219.50	8,220,521.00	0.9885	1.0822%	9,957.77
9.-	CHIAUTEMPAN	13,446,658.22	12,977,077.83	1.0362	1.1344%	10,437.83
10.-	CONTLA DE J. C.	939,723.00	520,913.00	1.8040	1.9750%	18,172.20
11.-	CUAPIAXTLA	680,249.50	740,190.00	0.9190	1.0061%	9,257.59
12.-	CUAXOMULCO	769,104.50	218,330.00	3.5227	3.8566%	35,485.01
13.-	EL CARMEN TEQUEXQUITLA	713,232.22	399,159.00	1.7868	1.9562%	17,999.40
14.-	EMILIANO ZAPATA	194,767.50	167,575.00	1.1623	1.2724%	11,707.93
15.-	ESPAÑITA	999,676.00	848,695.00	1.1779	1.2896%	11,865.35
16.-	HUAMANTLA	24,062,117.86	16,736,619.50	1.4377	1.5740%	14,482.35
17.-	HUEYOTLIPAN	2,175,933.08	1,359,580.51	1.6004	1.7522%	16,121.80
18.-	IXTACUIXTLA DE M. M.	301,480.00	301,480.00	1.0000	1.0948%	10,073.33
19.-	IXTENCO	1,266,681.36	1,486,227.50	0.8523	0.9331%	8,585.29
20.-	LA MAGDALENA TLALTELULCO	1,029,941.00	689,364.58	1.4940	1.6357%	15,049.99
21.-	LAZARO CARDENAS	190,809.49	112,905.00	1.6900	1.8502%	17,023.93
22.-	MAZATECOCHCO DE J. M. M.	778,713.00	402,693.00	1.9338	2.1171%	19,479.43
23.-	MUÑOZ DE D. A.	136,760.00	365,461.85	0.3742	0.4097%	3,769.55
24.-	NANACAMILPA DE M. A.	3,554,945.65	2,020,499.00	1.7594	1.9262%	17,723.41
25.-	NATIVITAS	1,022,015.00	142,082.00	7.1931	7.8750%	72,458.81
26.-	PANOTLA	1,462,818.73	820,665.00	1.7825	1.9515%	17,955.50
27.-	PAPALOTLA DE X.	977,204.00	973,448.50	1.0039	1.0990%	10,112.19
28.-	SANCTORUM DE L. C.	402,227.12	332,945.00	1.2081	1.3226%	12,169.47
29.-	SAN DAMIAN TEXOLOC	554,791.00	514,056.00	1.0792	1.1816%	10,871.56
30.-	SAN FCO. TETLANOHCAN	938,104.00	953,365.00	0.9840	1.0773%	9,912.08
31.-	SAN JERONIMO ZACUALPAN	210,450.00	329,805.90	0.6381	0.6986%	6,427.82
32.-	SAN JOSE TEACALCO	495,498.00	678,822.50	0.7299	0.7991%	7,352.90
33.-	SAN JUAN HUACTZINCO	325,825.00	388,845.00	0.8379	0.9174%	8,440.75
34.-	SAN LORENZO AXOCOMANITLA	196,840.00	191,300.00	1.0290	1.1265%	10,365.05
35.-	SAN LUCAS TECOPILCO	339,435.00	190,740.00	1.7796	1.9483%	17,926.18
36.-	SAN PABLO DEL MONTE	5,982,649.00	4,678,325.50	1.2788	1.4000%	12,881.79
37.-	SANTA ANA NOPALUCAN	374,615.00	121,180.00	3.0914	3.3844%	31,140.61
38.-	SANTA APOLONIA TEACALCO	701,600.00	149,147.00	4.7041	5.1500%	47,385.78
39.-	SANTA CATARINA AYOMETLA	260,484.50	243,755.00	1.0686	1.1699%	10,764.68
40.-	SANTA CRUZ QUILEHTLA	464,592.00	159,572.52	2.9115	3.1875%	29,328.28
41.-	SANTA CRUZ TLAXCALA	542,823.00	293,000.00	1.8526	2.0283%	18,662.23
42.-	SANTA ISABEL XILOXOTLA	801,542.00	475,444.00	1.6859	1.8457%	16,982.43
43.-	TENANCINGO	472,790.00	359,520.00	1.3151	1.4397%	13,247.02
44.-	TEOLOCHOLCO	1,507,481.15	1,214,310.00	1.2414	1.3591%	12,505.33
45.-	TEPETITLA DE LARDIZABAL	506,684.63	608,479.00	0.8327	0.9116%	8,388.13
46.-	TEPEYANCO	284,184.00	179,288.00	1.5851	1.7353%	15,966.93
47.-	TERRENATE	715,567.00	141,544.00	5.0554	5.5347%	50,925.09
48.-	TETLA DE LA SOLIDARIDAD	1,546,316.27	1,772,654.01	0.8723	0.9550%	8,787.14
49.-	TETLATLAHUCA	432,960.00	672,936.00	0.6434	0.7044%	6,481.07
50.-	TLAXCALA	41,151,201.19	44,625,525.00	0.9221	1.0096%	9,289.07
51.-	TLAXCO	1,157,244.00	1,276,157.50	0.9068	0.9928%	9,134.69
52.-	TOCATLÁN	264,151.01	175,362.00	1.5063	1.6491%	15,173.64
53.-	TOTOLAC	931,275.50	1,001,432.00	0.9299	1.0181%	9,367.63
54.-	TZOMPANTEPEC	811,949.00	1,405,779.00	0.5776	0.6323%	5,818.15
55.-	XALOZTOC	1,245,689.00	1,101,340.50	1.1311	1.2383%	11,393.60
56.-	XALTOCAN	444,678.50	1,267,775.00	0.3508	0.3840%	3,533.27
57.-	XICOHTZINCO	814,331.78	932,416.00	0.8734	0.9561%	8,797.61
58.-	YAUHQUEMEHCAN	3,143,358.30	2,072,467.00	1.5167	1.6605%	15,278.45
59.-	ZACATELCO	5,092,783.57	3,379,735.00	1.5069	1.6497%	15,179.08
60.-	ZITLALTEPEC DE T. S. S.	145,960.37	103,010.00	1.4170	1.5513%	14,273.44
<b>TOTALES</b>		<b>171,241,489.00</b>	<b>153,222,184.16</b>	<b>91.3412</b>	<b>100.0000%</b>	<b>920,109.62</b>





					
<b>DETERMINACIÓN DEL FONDO NIVEL AGUA 5% (V)</b> <b>DISTRIBUCION DE GASOLINAS Y DIESEL 2017</b>					
<b>JULIO SEPTIEMBRE DE 2018</b>					
<b>9,201,096.20</b>					
<b>460,054.81</b>					
NO.	MUNICIPIO	DERECHOS DE AGUA 2017 (A)	DINAMICA DE CRECIMIENTO B=(A/A)	FACTOR DE DISTRIBUCIÓN C=B/TOTALB	PARTICIPACIÓN D=C*F5
1.-	ACUAMANALA DE M. H.	94,088.00	0.0005	0.0549%	252.78
2.-	ATLTZAYANCA	362,219.00	0.0021	0.2115%	973.13
3.-	AMAXAC DE GRO.	604,125.00	0.0035	0.3528%	1,623.03
4.-	APETATITLAN DE A. C.	2,483,345.50	0.0145	1.4502%	6,671.72
5.-	APIZACO	30,927,775.00	0.1806	18.0609%	83,090.10
6.-	ATLANGATEPEC	204,751.00	0.0012	0.1196%	550.08
7.-	BENITO JUAREZ	476,055.00	0.0028	0.2780%	1,278.96
8.-	CALPULALPAN	8,126,219.50	0.0475	4.7455%	21,831.78
9.-	CHIAUTEMPAN	13,446,658.22	0.0785	7.8525%	36,125.59
10.-	CONTLA DE J. C.	939,723.00	0.0055	0.5488%	2,524.65
11.-	CUAPIAXTLA	680,249.50	0.0040	0.3972%	1,827.55
12.-	CUAXOMULCO	769,104.50	0.0045	0.4491%	2,066.26
13.-	EL CARMEN TEQUEXQUITLA	713,232.22	0.0042	0.4165%	1,916.16
14.-	EMILIANO ZAPATA	194,767.50	0.0011	0.1137%	523.26
15.-	ESPAÑITA	999,676.00	0.0058	0.5838%	2,685.71
16.-	HUAMANTLA	24,062,117.86	0.1405	14.0516%	64,644.92
17.-	HUEYOTLIPAN	2,175,933.08	0.0127	1.2707%	5,845.83
18.-	IXTACUIXTLA DE M. M.	301,480.00	0.0018	0.1761%	809.95
19.-	IXTENCO	1,266,681.36	0.0074	0.7397%	3,403.05
20.-	LA MAGDALENA TLALTELULCO	1,029,941.00	0.0060	0.6015%	2,767.02
21.-	LAZARO CARDENAS	190,809.49	0.0011	0.1114%	512.63
22.-	MAZATECOCHCO DE J. M. M.	778,713.00	0.0045	0.4547%	2,092.08
23.-	MUÑOZ DE D. A.	136,760.00	0.0008	0.0799%	367.42
24.-	NANACAMILPA DE M. A.	3,554,945.65	0.0208	2.0760%	9,550.66
25.-	NATIVITAS	1,022,015.00	0.0060	0.5968%	2,745.73
26.-	PANOTLA	1,462,818.73	0.0085	0.8542%	3,929.99
27.-	PAPALOTLA DE X.	977,204.00	0.0057	0.5707%	2,625.34
28.-	SANCTORUM DE L. C.	402,227.12	0.0023	0.2349%	1,080.62
29.-	SAN DAMIAN TEXOLOC	554,791.00	0.0032	0.3240%	1,490.49
30.-	SAN FCO. TETLANOHCAN	938,104.00	0.0055	0.5478%	2,520.30
31.-	SAN JERONIMO ZACUALPAN	210,450.00	0.0012	0.1229%	565.39
32.-	SAN JOSE TEACALCO	495,498.00	0.0029	0.2894%	1,331.20
33.-	SAN JUAN HUACTZINCO	325,825.00	0.0019	0.1903%	875.36
34.-	SAN LORENZO AXOCOMANITLA	196,840.00	0.0011	0.1149%	528.83
35.-	SAN LUCAS TECOPILCO	339,435.00	0.0020	0.1982%	911.92
36.-	SAN PABLO DEL MONTE	5,982,649.00	0.0349	3.4937%	16,072.89
37.-	SANTA ANA NOPALUCAN	374,615.00	0.0022	0.2188%	1,006.44
38.-	SANTA APOLONIA TEACALCO	701,600.00	0.0041	0.4097%	1,884.91
39.-	SANTA CATARINA AYOMETLA	260,484.50	0.0015	0.1521%	699.81
40.-	SANTA CRUZ QUILEHTLA	464,592.00	0.0027	0.2713%	1,248.17
41.-	SANTA CRUZ TLAXCALA	542,823.00	0.0032	0.3170%	1,458.34
42.-	SANTA ISABEL XILOXOTLA	801,542.00	0.0047	0.4681%	2,153.41
43.-	TENANCINGO	472,790.00	0.0028	0.2761%	1,270.19
44.-	TEOLOCHOLCO	1,507,481.15	0.0088	0.8803%	4,049.98
45.-	TEPETITLA DE LARDIZABAL	506,684.63	0.0030	0.2959%	1,361.25
46.-	TEPEYANCO	284,184.00	0.0017	0.1660%	763.48
47.-	TERRENATE	715,567.00	0.0042	0.4179%	1,922.43
48.-	TETLA DE LA SOLIDARIDAD	1,546,316.27	0.0090	0.9030%	4,154.31
49.-	TETLATLAHUCA	432,960.00	0.0025	0.2528%	1,163.18
50.-	TLAXCALA	41,151,201.19	0.2403	24.0311%	110,556.20
51.-	TLAXCO	1,157,244.00	0.0068	0.6758%	3,109.03
52.-	TOCATLÁN	264,151.01	0.0015	0.1543%	709.66
53.-	TOTOLAC	931,275.50	0.0054	0.5438%	2,501.95
54.-	TZOMPANTEPEC	811,949.00	0.0047	0.4742%	2,181.37
55.-	XALOZTOC	1,245,689.00	0.0073	0.7274%	3,346.65
56.-	XALTOCAN	444,678.50	0.0026	0.2597%	1,194.67
57.-	XICOHTZINCO	814,331.78	0.0048	0.4755%	2,187.77
58.-	YAUHQUEMEHCAN	3,143,358.30	0.0184	1.8356%	8,444.90
59.-	ZACATELCO	5,092,783.57	0.0297	2.9740%	13,682.20
60.-	ZITLALTEPEC DE T. S. S.	145,960.37	0.0009	0.0852%	392.13
<b>TOTALES</b>		<b>171,241,489.00</b>	<b>1.0000</b>	<b>100.0000%</b>	<b>460,054.81</b>

		TOTAL FONDO DE GASOLINAS Y DIESEL ( ANEXO 17 AL CCAMFF)					
JULIO SEPTIEMBRE DE 2018							
	MUNICIPIO	PARTICIPACION FONDO I (A)	PARTICIPACION FONDO II (B)	PARTICIPACION FONDO III (C)	PARTICIPACION FONDO IV (D)	PARTICIPACION FONDO V (E)	TOTAL A DISTRIB. JUL-SEP DE 2018
1.-	ACUAMANALA DE M. H.	29,981.25	10,835.63	2,043.12	18,949.52	252.78	62,062.29
2.-	ATLTZAYANCA	86,897.56	87,676.42	4,642.12	8,477.84	973.13	188,667.07
3.-	AMAXAC DE GRO.	56,390.05	15,721.79	2,835.99	11,875.28	1,623.03	88,446.15
4.-	APETATITLAN DE A. C.	77,273.20	13,599.67	8,756.69	20,818.64	6,671.72	127,119.91
5.-	APIZACO	397,847.42	16,220.82	97,170.33	10,829.37	83,090.10	605,158.03
6.-	ATLANGATEPEC	33,381.66	17,902.51	1,329.09	7,553.93	550.08	60,717.26
7.-	BENITO JUAREZ	30,553.05	14,021.76	576.52	9,735.43	1,278.96	56,165.72
8.-	CALPULALPAN	244,834.24	12,473.95	15,080.91	9,957.77	21,831.78	304,178.65
9.-	CHIAUTEMPAN	354,264.54	13,104.14	20,186.09	10,437.83	36,125.59	434,118.21
10.-	CONTLA DE J. C.	193,954.66	15,676.61	3,675.74	18,172.20	2,524.65	234,003.87
11.-	CUAPIAXTLA	77,607.17	9,788.55	1,781.98	9,257.59	1,827.55	100,262.83
12.-	CUAXOMULCO	26,676.99	19,207.13	1,313.13	35,485.01	2,066.26	84,748.53
13.-	EL CARMEN TEQUEXQUITLA	87,332.73	13,153.66	3,590.85	17,999.40	1,916.16	123,992.79
14.-	EMILIANO ZAPATA	23,079.24	11,815.27	418.14	11,707.93	523.26	47,543.84
15.-	ESPAÑITA	43,861.18	46,396.23	1,600.83	11,865.35	2,685.71	106,409.31
16.-	HUAMANTLA	470,020.01	11,877.02	28,614.61	14,482.35	64,644.92	589,638.91
17.-	HUEYOTLIPAN	73,751.35	9,982.16	1,741.07	16,121.80	5,845.83	107,442.21
18.-	IXTACUIXTLA DE M. M.	193,924.30	10,184.35	8,076.89	10,073.33	809.95	223,068.83
19.-	IXTENCO	35,825.70	11,611.98	1,032.64	8,585.29	3,403.05	60,458.66
20.-	LA MAGDALENA TLALTELULCO	95,499.77	14,576.48	4,181.14	15,049.99	2,767.02	132,074.41
21.-	LAZARO CARDENAS	15,701.57	24,377.30	341.83	17,023.93	512.63	57,957.26
22.-	MAZATECOCHCO DE J. M. M.	55,160.44	15,548.26	1,084.41	19,479.43	2,092.08	93,364.63
23.-	MUÑOZ DE D. A.	23,676.33	8,221.28	584.69	3,769.55	367.42	36,619.28
24.-	NANACAMILPA DE M. A.	91,664.20	14,145.79	5,903.44	17,723.41	9,550.66	138,987.50
25.-	NATIVITAS	126,771.36	14,538.39	2,076.01	72,458.81	2,745.73	218,590.29
26.-	PANOTLA	137,402.69	18,226.74	7,431.43	17,955.50	3,929.99	184,946.34
27.-	PAPALOTLA DE X.	153,645.69	12,270.91	15,749.87	10,112.19	2,625.34	194,404.01
28.-	SANCTORUM DE L. C.	48,020.60	11,512.91	2,117.23	12,169.47	1,080.62	74,900.84
29.-	SAN DAMIAN TEXOLOC	28,179.85	20,029.26	557.49	10,871.56	1,490.49	61,128.65
30.-	SAN FCO. TETLANOHCAN	55,205.98	12,643.24	610.02	9,912.08	2,520.30	80,891.61
31.-	SAN JERONIMO ZACUALPAN	19,061.50	8,398.91	284.39	6,427.82	565.39	34,738.01
32.-	SAN JOSE TEACALCO	29,971.13	9,896.93	343.08	7,352.90	1,331.20	48,895.24
33.-	SAN JUAN HUACZINCO	38,006.61	15,562.74	709.65	8,440.75	875.36	63,595.11
34.-	SAN LORENZO AXOCOMANITLA	28,427.79	15,750.05	590.98	10,365.05	528.83	55,662.70
35.-	SAN LUCAS TECOPILCO	15,843.26	17,916.85	718.42	17,926.18	911.92	53,316.63
36.-	SAN PABLO DEL MONTE	390,854.32	9,304.75	4,974.02	12,881.79	16,072.89	434,087.78
37.-	SANTA ANA NOPALUCAN	39,332.37	24,869.60	544.82	31,140.61	1,006.44	96,893.84
38.-	SANTA APOLONIA TEACALCO	23,069.12	20,304.34	227.18	47,385.78	1,884.91	92,871.33
39.-	SANTA CATARINA AYOMETLA	44,615.14	16,142.26	828.74	10,764.68	699.81	73,050.64
40.-	SANTA CRUZ QUILEHTLA	36,276.05	19,603.75	1,074.50	29,328.28	1,248.17	87,530.75
41.-	SANTA CRUZ TLAXCALA	102,427.09	13,934.09	8,456.18	18,662.23	1,458.34	144,937.93
42.-	SANTA ISABEL XILOXOTLA	25,260.15	8,969.74	1,475.72	16,982.43	2,153.41	54,841.46
43.-	TENANCIINGO	64,941.67	20,399.01	1,993.00	13,247.02	1,270.19	101,850.88
44.-	TEOLOCHOLCO	123,365.89	10,766.90	4,943.65	12,505.33	4,049.98	155,631.75
45.-	TEPETITLA DE LARDIZABAL	106,566.27	16,961.70	2,593.81	8,388.13	1,361.25	135,871.16
46.-	TEPEYANCO	60,959.35	11,299.99	2,123.01	15,966.93	763.48	91,112.76
47.-	TERRENATE	74,616.63	23,896.25	1,689.28	50,925.09	1,922.43	153,049.68
48.-	TETLA DE LA SOLIDARIDAD	165,025.92	11,037.34	23,788.27	8,787.14	4,154.31	212,792.98
49.-	TETLATLAHUCA	67,876.54	10,720.62	376.31	6,481.07	1,163.18	86,617.73
50.-	TLAXCALA	480,970.12	10,339.63	93,113.75	9,289.07	110,556.20	704,268.77
51.-	TLAXCO	215,237.56	12,775.21	6,837.22	9,134.69	3,109.03	247,093.71
52.-	TOCATLÁN	29,566.32	9,338.98	798.51	15,173.64	709.66	55,587.12
53.-	TOTOLAC	110,381.61	9,993.40	8,252.43	9,367.63	2,501.95	140,497.02
54.-	TZOMPANTEPEC	82,778.62	10,862.25	3,294.36	5,818.15	2,181.37	104,934.75
55.-	XALOZTOC	120,962.33	9,440.54	8,252.43	11,393.60	3,346.65	153,395.55
56.-	XALTOCAN	51,932.08	6,065.77	3,363.97	3,533.27	1,194.67	66,089.76
57.-	XICOHTZINCO	68,964.47	10,091.15	6,207.89	8,797.61	2,187.77	96,248.89
58.-	YAUHQUEMEHCAN	193,782.62	12,452.25	18,796.91	15,278.45	8,444.90	248,755.13
59.-	ZACATELCO	215,996.58	6,147.48	6,961.99	15,179.08	13,682.20	257,967.33
60.-	ZITLALTEPEC DE T. S. S.	45,313.44	9,526.90	1,336.03	14,273.44	392.13	70,841.94
<b>TOTAL:</b>		<b>6,440,767.34</b>	<b>920,109.62</b>	<b>460,054.81</b>	<b>920,109.62</b>	<b>460,054.81</b>	<b>9,201,096.20</b>

					
CONCILIACION DE GASOLINAS Y DIESEL A MUNICIPIOS JULIO SEPTIEMBRE 2018					
NO.	MUNICIPIO	TOTAL GASOLINAS Y DIESEL FORMULA	TOTAL GASOLINAS Y DIESEL CALENDARIO JUL-SEP 2018	AJUSTE JULIO SEP 2018	%
1.-	ACUAMANALA DE M. H.	62,062.29	80,629.80	-18,567.51	-23.03%
2.-	ATLTZAYANCA	188,667.07	140,700.46	47,966.62	34.09%
3.-	AMAXAC DE GRO.	88,446.15	100,981.22	-12,535.07	-12.41%
4.-	APETATITLAN DE A. C.	127,119.91	129,205.52	-2,085.62	-1.61%
5.-	APIZACO	605,158.03	538,822.85	66,335.18	12.31%
6.-	ATLANGATEPEC	60,717.26	105,957.27	-45,240.01	-42.70%
7.-	BENITO JUAREZ	56,165.72	82,826.61	-26,660.89	-32.19%
8.-	CALPULALPAN	304,178.65	269,553.96	34,624.69	12.85%
9.-	CHIAUTEMPAN	434,118.21	359,009.17	75,109.04	20.92%
10.-	CONTLA DE J. C.	234,003.87	197,746.32	36,257.55	18.34%
11.-	CUAPIAXTLA	100,262.83	125,207.12	-24,944.29	-19.92%
12.-	CUAXOMULCO	84,748.53	91,749.49	-7,000.97	-7.63%
13.-	EL CARMEN TEQUEXQUITLA	123,992.79	128,172.08	-4,179.28	-3.26%
14.-	EMILIANO ZAPATA	47,543.84	74,296.02	-26,752.18	-36.01%
15.-	ESPAÑITA	106,409.31	93,080.77	13,328.54	14.32%
16.-	HUAMANTLA	589,638.91	450,098.60	139,540.31	31.00%
17.-	HUEYOTLIPAN	107,442.21	124,936.30	-17,494.09	-14.00%
18.-	IXTACUIXTLA DE M. M.	223,068.83	210,154.91	12,913.92	6.14%
19.-	IXTENCO	60,458.66	100,583.63	-40,124.97	-39.89%
20.-	LA MAGDALENA TLALTELULCO	132,074.41	130,591.72	1,482.69	1.14%
21.-	LAZARO CARDENAS	57,957.26	81,126.32	-23,169.06	-28.56%
22.-	MAZATECOCHCO DE J. M. M.	93,364.63	100,190.39	-6,825.76	-6.81%
23.-	MUÑOZ DE D. A.	36,619.28	79,425.78	-42,806.50	-53.89%
24.-	NANACAMILPA DE M. A.	138,987.50	141,853.16	-2,865.65	-2.02%
25.-	NATIVITAS	218,590.29	164,717.74	53,872.55	32.71%
26.-	PANOTLA	184,946.34	170,913.43	14,032.91	8.21%
27.-	PAPALOTLA DE X.	194,404.01	187,858.99	6,545.02	3.48%
28.-	SANCTORUM DE L. C.	74,900.84	98,779.38	-23,878.54	-24.17%
29.-	SAN DAMIAN TEXOLOCO	61,128.65	86,453.95	-25,325.29	-29.29%
30.-	SAN FCO. TETLANOHCAN	80,891.61	107,940.18	-27,048.57	-25.06%
31.-	SAN JERONIMO ZACUALPAN	34,738.01	86,261.68	-51,523.67	-59.73%
32.-	SAN JOSE TEACALCO	48,895.24	87,894.57	-38,999.33	-44.37%
33.-	SAN JUAN HUACTZINCO	63,595.11	87,461.34	-23,866.24	-27.29%
34.-	SAN LORENZO AXOCOMANITLA	55,662.70	77,814.81	-22,152.12	-28.47%
35.-	SAN LUCAS TECOPILCO	53,316.63	73,915.20	-20,598.57	-27.87%
36.-	SAN PABLO DEL MONTE	434,087.78	328,774.75	105,313.02	32.03%
37.-	SANTA ANA NOPALUCAN	96,893.84	91,604.65	5,289.19	5.77%
38.-	SANTA APOLONIA TEACALCO	92,871.33	74,189.71	18,681.61	25.18%
39.-	SANTA CATARINA AYOMETLA	73,050.64	95,881.20	-22,830.56	-23.81%
40.-	SANTA CRUZ QUILEHTLA	87,530.75	83,873.21	3,657.53	4.36%
41.-	SANTA CRUZ TLAXCALA	144,937.93	133,684.94	11,252.99	8.42%
42.-	SANTA ISABEL XILOXOTLA	54,841.46	77,920.29	-23,078.84	-29.62%
43.-	TENANCINGO	101,850.88	110,471.96	-8,621.07	-7.80%
44.-	TEOLOCHOLCO	155,631.75	149,936.57	5,695.18	3.80%
45.-	TEPETITLA DE LARDIZABAL	135,871.16	135,588.96	282.20	0.21%
46.-	TEPEYANCO	91,112.76	103,892.64	-12,779.88	-12.30%
47.-	TERRENATE	153,049.68	115,877.57	37,172.11	32.08%
48.-	TETLA DE LA SOLIDARIDAD	212,792.98	190,929.26	21,863.71	11.45%
49.-	TETLATLAHUCA	86,617.73	109,187.12	-22,569.39	-20.67%
50.-	TLAXCALA	704,268.77	623,377.63	80,891.13	12.98%
51.-	TLAXCO	247,093.71	229,514.07	17,579.64	7.66%
52.-	TOCATLÁN	55,587.12	82,383.23	-26,796.12	-32.53%
53.-	TOTOLAC	140,497.02	158,893.30	-18,396.29	-11.58%
54.-	TZOMPANTEPEC	104,934.75	142,696.35	-37,761.61	-26.46%
55.-	XALOZTOC	153,395.55	159,304.52	-5,908.98	-3.71%
56.-	XALTOCAN	66,089.76	108,070.96	-41,981.20	-38.85%
57.-	XICOHTZINCO	96,248.89	115,158.47	-18,909.58	-16.42%
58.-	YAUHQUEMEHCAN	248,755.13	197,548.62	51,206.51	25.92%
59.-	ZACATELCO	257,967.33	231,927.30	26,040.03	11.23%
60.-	ZITLALTEPEC DE T. S. S.	70,841.94	97,184.86	-26,342.93	-27.11%
<b>TOTAL</b>		<b>9,201,096.20</b>	<b>9,114,782.94</b>	<b>86,313.26</b>	<b>0.95%</b>

**SEXTO.** De conformidad con el numeral 5, fracción III de los Lineamientos para la Publicación de la Información a que se refiere el artículo 6 de la Ley de Coordinación Fiscal, se da a conocer el resumen del ajuste trimestral de participaciones a municipios por el periodo julio – septiembre de 2018, considerando las Participaciones Federales , Fondo de Compensación e Incentivo a la Venta Final de Gasolinas y Diésel, así como el Anexo VI de los Lineamientos, que contiene el total del ajuste de participaciones a municipios por el período julio – septiembre de 2018.

 <b>CONCILIACION DE PARTICIPACIONES, FOCO Y GASOLINAS Y DIESEL A MUNICIPIOS JUL-SEP 2018</b>					
NO.	MUNICIPIO	3ER AJUSTE TRIMESTRAL PARTICIPACIONES 2018	3ER AJUSTE TRIMESTRAL FOCO 2018	3ER AJUSTE TRIMESTRAL GASOLINAS Y DIESEL 2018	TOTAL TERCER AJUSTE TRIMESTRAL 2018
1.-	ACUAMANALA DE M. H.	176,313.07	-60,887.19	-18,567.51	96,858.38
2.-	ATLTZAYANCA	529,653.22	111,527.94	47,966.62	689,147.78
3.-	AMAXAC DE GRO.	196,725.10	-47,209.44	-12,535.07	136,980.59
4.-	APETATITLAN DE A. C.	280,055.11	-22,594.97	-2,085.62	255,374.53
5.-	APIZACO	1,018,061.85	109,094.68	66,335.18	1,193,491.72
6.-	ATLANGATEPEC	154,478.31	-136,485.00	-45,240.01	-27,246.70
7.-	BENITO JUAREZ	147,648.69	-83,106.53	-26,660.89	37,881.27
8.-	CALPULALPAN	405,479.51	58,477.05	34,624.69	498,581.25
9.-	CHIAUTEMPAN	541,382.74	156,449.79	75,109.04	772,941.57
10.-	CONTLA DE J. C.	322,734.80	72,318.27	36,257.55	431,310.63
11.-	CUAPIAXTLA	169,030.50	-84,012.51	-24,944.29	60,073.70
12.-	CUAXOMULCO	287,566.74	-31,002.65	-7,000.97	249,563.12
13.-	EL CARMEN TEQUEXQUITLA	238,500.72	-28,132.82	-4,179.28	206,188.62
14.-	EMILIANO ZAPATA	136,650.52	-82,235.24	-26,752.18	27,663.11
15.-	ESPAÑITA	324,059.86	23,911.16	13,328.54	361,299.56
16.-	HUAMANTLA	750,906.97	319,099.01	139,540.31	1,209,546.30
17.-	HUEYOTLIPAN	211,917.57	-63,788.62	-17,494.09	130,634.85
18.-	IXTACUIXTLA DE M. M.	268,352.23	7,435.08	12,913.92	288,701.23
19.-	IXTENCO	143,108.90	-121,919.72	-40,124.97	-18,935.80
20.-	LA MAGDALENA TLALTELULCO	243,377.24	-13,107.45	1,482.69	231,752.47
21.-	LAZARO CARDENAS	208,054.65	-73,421.47	-23,169.06	111,464.12
22.-	MAZATECOCHCO DE J. M. M.	224,640.04	-31,634.79	-6,825.76	186,179.49
23.-	MUÑOZ DE D. A.	84,283.09	-126,411.51	-42,806.50	-84,934.92
24.-	NANACAMILPA DE M. A.	278,394.92	-26,367.25	-2,865.65	249,162.01
25.-	NATIVITAS	513,165.62	124,382.16	53,872.55	691,420.34
26.-	PANOTLA	314,275.82	15,613.24	14,032.91	343,921.98
27.-	PAPALOTLA DE X.	286,416.74	-6,899.42	6,545.02	286,062.34
28.-	SANCTORUM DE L. C.	166,773.66	-77,658.96	-23,878.54	65,236.16
29.-	SAN DAMIAN TEXOLOC	177,446.17	-79,963.03	-25,325.29	72,157.84
30.-	SAN FCO. TETLANOHCAN	166,391.83	-87,450.31	-27,048.57	51,892.95
31.-	SAN JERONIMO ZACUALPAN	90,728.38	-150,929.51	-51,523.67	-111,724.80
32.-	SAN JOSE TEACALCO	115,990.40	-117,205.50	-38,999.33	-40,214.43
33.-	SAN JUAN HUACTZINCO	154,732.85	-76,141.41	-23,866.24	54,725.20
34.-	SAN LORENZO AXOCOMANITLA	154,346.49	-70,231.53	-22,152.12	61,962.84
35.-	SAN LUCAS TECOPILCO	186,682.39	-65,510.39	-20,598.57	100,573.43
36.-	SAN PABLO DEL MONTE	435,877.07	242,260.61	105,313.02	783,450.70
37.-	SANTA ANA NOPALUCAN	299,741.93	2,319.89	5,289.19	307,351.01
38.-	SANTA APOLONIA TEACALCO	340,628.37	40,894.07	18,681.61	400,204.05
39.-	SANTA CATARINA AYOMETLA	172,557.03	-74,439.12	-22,830.56	75,287.34
40.-	SANTA CRUZ QUILEHTLA	269,004.14	-1,087.65	3,657.53	271,574.03
41.-	SANTA CRUZ TLAXCALA	272,728.88	12,962.23	11,252.99	296,944.09
42.-	SANTA ISABEL XILOXOTLA	159,136.72	-72,756.57	-23,078.84	63,301.31
43.-	TENANCINGO	225,590.03	-37,847.95	-8,621.07	179,121.00
44.-	TEOLOCHOLCO	240,884.65	-4,229.34	5,695.18	242,350.48
45.-	TEPETITLA DE LARDIZABAL	221,565.93	-17,015.81	282.20	204,832.33
46.-	TEPEYANCO	193,257.98	-48,254.59	-12,779.88	132,223.51
47.-	TERRENATE	420,460.67	85,532.41	37,172.11	543,165.20
48.-	TETLA DE LA SOLIDARIDAD	317,521.44	34,208.17	21,863.71	373,593.32
49.-	TETLATLAHUCA	148,195.90	-75,476.28	-22,569.39	50,150.23
50.-	TLAXCALA	1,114,114.53	137,449.91	80,891.13	1,332,455.57
51.-	TLAXCO	291,457.81	17,539.47	17,579.64	326,576.92
52.-	TOCATLÁN	148,828.48	-83,414.81	-26,796.12	38,617.55
53.-	TOTOLAC	216,906.86	-70,686.34	-18,396.29	127,824.24
54.-	TZOMPANTEPEC	165,960.82	-121,038.01	-37,761.61	7,161.20
55.-	XALOZTOC	235,125.38	-36,902.46	-5,908.98	192,313.95
56.-	XALTOCAN	109,855.81	-127,931.54	-41,981.20	-60,056.93
57.-	XICOHTZINCO	180,108.48	-66,342.07	-18,909.58	94,856.83
58.-	YAUHQUEMEHCAN	371,059.35	112,852.50	51,206.51	535,118.36
59.-	ZACATELCO	327,614.90	40,148.74	26,040.03	393,803.66
60.-	ZITLALTEPEC DE T. S. S.	159,655.01	-84,127.78	-26,342.93	49,184.31
<b>TOTAL</b>		<b>16,706,164.87</b>	<b>-961,381.16</b>	<b>86,313.26</b>	<b>15,831,096.97</b>

		ANEXO VI		
SALDOS DERIVADOS DEL AJUSTE DE PARTICIPACIONES FEDERALES Y ESTATALES DEL PERIODO JULIO-SEPTIEMBRE 2018				
No.	MUNICIPIO	FONDO ESTATAL PARTICIPABLE PROVISIONAL JUL-SEP 2018	FONDO ESTATAL PARTICIPABLE DEFINITIVO JUL-SEP 2018	TOTAL
1.-	ACUAMANALA DE M. H.	4,180,474.73	4,277,333.11	96,858.38
2.-	ATLTZAYANCA	7,295,003.98	7,984,151.76	689,147.78
3.-	AMAXAC DE GRO.	5,235,650.39	5,372,630.98	136,980.59
4.-	APETATITLAN DE A. C.	6,699,017.37	6,954,391.89	255,374.52
5.-	APIZACO	27,936,759.38	29,130,251.09	1,193,491.71
6.-	ATLANGATEPEC	5,493,647.20	5,466,400.50	-27,246.70
7.-	BENITO JUAREZ	4,294,374.61	4,332,255.87	37,881.26
8.-	CALPULALPAN	13,975,769.96	14,474,351.21	498,581.25
9.-	CHIAUTEMPAN	18,613,822.35	19,386,763.91	772,941.56
10.-	CONTLA DE J. C.	10,252,704.12	10,684,014.75	431,310.63
11.-	CUAPIAXTLA	6,491,709.33	6,551,783.03	60,073.70
12.-	CUAXOMULCO	4,757,005.87	5,006,568.99	249,563.12
13.-	EL CARMEN TEQUEXQUITLA	6,645,435.47	6,851,624.09	206,188.62
14.-	EMILIANO ZAPATA	3,852,082.62	3,879,745.72	27,663.10
15.-	ESPAÑITA	4,826,029.74	5,187,329.30	361,299.56
16.-	HUAMANTLA	23,336,605.57	24,546,151.87	1,209,546.30
17.-	HUEYOTLIPAN	6,477,667.59	6,608,302.44	130,634.85
18.-	IXTACUIXTLA DE M. M.	10,896,061.77	11,184,763.00	288,701.23
19.-	IXTENCO	5,215,036.31	5,196,100.51	-18,935.80
20.-	LA MAGDALENA TLALTELULCO	6,770,888.80	7,002,641.27	231,752.47
21.-	LAZARO CARDENAS	4,206,218.12	4,317,682.24	111,464.12
22.-	MAZATECOCHCO DE J. M. M.	5,194,647.60	5,380,827.09	186,179.49
23.-	MUÑOZ DE D. A.	4,118,048.82	4,033,113.90	-84,934.92
24.-	NANACAMILPA DE M. A.	7,354,768.76	7,603,930.77	249,162.01
25.-	NATIVITAS	8,540,246.54	9,231,666.87	691,420.33
26.-	PANOTLA	8,861,478.99	9,205,400.97	343,921.98
27.-	PAPALOTLA DE X.	9,740,068.21	10,026,130.55	286,062.34
28.-	SANCTORUM DE L. C.	5,121,490.01	5,186,726.16	65,236.15
29.-	SAN DAMIAN TEXOLOC	4,482,443.87	4,554,601.72	72,157.85
30.-	SAN FCO. TETLANOHCAN	5,596,456.75	5,648,349.70	51,892.95
31.-	SAN JERONIMO ZACUALPAN	4,472,475.12	4,360,750.32	-111,724.80
32.-	SAN JOSE TEACALCO	4,557,137.01	4,516,922.59	-40,214.42
33.-	SAN JUAN HUACTZINCO	4,534,674.99	4,589,400.20	54,725.21
34.-	SAN LORENZO AXOCOMANITLA	4,034,524.09	4,096,486.93	61,962.84
35.-	SAN LUCAS TECOPILCO	3,832,337.64	3,932,911.07	100,573.43
36.-	SAN PABLO DEL MONTE	17,046,235.53	17,829,686.24	783,450.71
37.-	SANTA ANA NOPALUCAN	4,749,496.44	5,056,847.45	307,351.01
38.-	SANTA APOLONIA TEACALCO	3,846,570.65	4,246,774.70	400,204.05
39.-	SANTA CATARINA AYOMETLA	4,971,225.93	5,046,513.27	75,287.34
40.-	SANTA CRUZ QUILEHTLA	4,348,638.48	4,620,212.51	271,574.03
41.-	SANTA CRUZ TLAXCALA	6,931,265.29	7,228,209.46	296,944.17
42.-	SANTA ISABEL XILOXOTLA	4,039,992.96	4,103,294.26	63,301.30
43.-	TENANCINGO	5,727,723.84	5,906,844.84	179,121.00
44.-	TEOLOCHOLCO	7,773,875.88	8,016,226.37	242,350.49
45.-	TEPETITLA DE LARDIZABAL	7,029,984.08	7,234,816.41	204,832.33
46.-	TEPEYANCO	5,386,601.01	5,518,824.51	132,223.50
47.-	TERRENATE	6,007,992.89	6,551,158.08	543,165.19
48.-	TETLA DE LA SOLIDARIDAD	9,899,255.19	10,272,848.51	373,593.32
49.-	TETLATLAHUCA	5,661,107.87	5,711,258.10	50,150.23
50.-	TLAXCALA	32,320,735.67	33,653,191.24	1,332,455.57
51.-	TLAXCO	11,899,791.06	12,226,367.98	326,576.92
52.-	TOCATLAN	4,271,386.31	4,310,003.85	38,617.54
53.-	TOTOLAC	8,238,262.26	8,366,086.49	127,824.23
54.-	TZOMPANTEPEC	7,398,486.72	7,405,647.93	7,161.21
55.-	XALOZTOC	8,259,583.09	8,451,897.04	192,313.95
56.-	XALTOCAN	5,603,237.43	5,543,180.51	-60,056.92
57.-	XICOHTZINCO	5,970,709.11	6,065,565.94	94,856.83
58.-	YAUHQUEMEHCAN	10,242,454.18	10,777,572.54	535,118.36
59.-	ZACATELCO	12,024,911.63	12,418,715.28	393,803.65
60.-	ZITLALTEPEC DE T. S. S.	5,038,817.83	5,088,002.14	49,184.31
	<b>TOTAL</b>	<b>472,581,105.01</b>	<b>488,412,202.07</b>	<b>15,831,097.06</b>

El presente Acuerdo se emite en la Ciudad de Tlaxcala de Xicohténcatl, Tlax., a los nueve días del mes de octubre del año dos mil dieciocho.

**La Secretaria de Planeación y Finanzas del Gobierno del Estado de Tlaxcala.**

**ING. MARÍA ALEJANDRA MARISELA NANDE ISLAS.**

**Rúbrica.**

\* \* \* \* \*

***PUBLICACIONES OFICIALES***

\* \* \* \* \*

El Periódico Oficial del Estado de Tlaxcala es integrante activo de la Red de Publicaciones Oficiales Mexicanas (REPOMEX) y de la Red de Boletines Oficiales Americanos (REDBOA).

